



Actuary, Risk and
Insurance Management

**AVALIAÇÃO ATUARIAL ANUAL 2021
PLANO PREVIDENCIÁRIO
INSTITUTO DE PREVIDÊNCIA DE PARAIPABA
NTA nº 2018.000016.1
PARAIPABA – CE**

Túlio Pinheiro Carvalho, MIBA nº 1626

Versão nº 01

**DATA BASE
31 de dezembro de 2020**

SUMÁRIO

LISTA DE ANEXOS	5
LISTA DE QUADROS	7
LISTA DE GRÁFICOS.....	8
1. INTRODUÇÃO.....	9
2. BASE LEGAL UTILIZADA NA ELABORAÇÃO DA AVALIAÇÃO ATUARIAL	10
3. BASE CADASTRAL.....	10
3.1 Situação da Base Cadastral.....	10
3.2 Estatísticas	12
3.2.1 Ativos	12
3.2.2 Dependentes dos Ativos, Inativos e Pensionistas.....	17
3.2.3 Inativos	17
3.2.4 Pensionistas	18
4. PLANO DE BENEFÍCIOS	19
4.1 Aposentadoria por Invalidez.....	20
4.2 Aposentadoria Compulsória	20
4.3 Aposentadoria por Idade e Tempo de Contribuição.....	20
4.4 Aposentadoria por Idade.....	20
4.5 Pensão por Morte.....	25
5. HIPÓTESES ATUARIAIS.....	25
5.1 Hipóteses Financeiras.....	26
5.1.1 Taxa de Juros Atuariais	27
5.1.2 Taxa de Inflação Futura.....	27
5.1.3 Projeção de Crescimento Real dos Salários Individuais	27
5.1.4 Projeção do Crescimento Real dos Benefícios do Plano.....	27
5.1.5 Crescimento do Salário-Mínimo	27
5.1.6 Compensação Previdenciária.....	27

5.2 Hipóteses Biométricas	28
5.2.1 Novos Entrantes.....	28
5.2.2 Tábuas Biométricas	29
5.3 Outras Hipóteses.....	29
5.3.1 Rotatividade.....	29
5.3.2 Composição do Grupo Familiar de Pensionistas.....	29
5.3.3 Tempo de Previdência Anterior à Admissão no Ente Federativo	29
5.3.4 Despesas Administrativas.....	30
6. REGIME FINANCEIRO.....	30
7. MÉTODO ATUARIAL DE AVALIAÇÃO E CUSTEIO	30
8. OS RESULTADOS DA AVALIAÇÃO ATUARIAL	31
8.1. Rentabilidade Nominal dos Ativos.....	32
8.2. Valor Presente Atuarial dos Benefícios Concedidos.....	32
8.3. Valor Presente Atuarial dos Benefícios a Conceder.....	32
8.4. Reservas Matemáticas de Benefícios Concedidos e a Conceder.....	32
8.5. Ativo Líquido do Plano	33
8.6. Valor Atual da Compensação Previdenciária – A Receber.....	33
8.7. Valor Atual da Compensação Previdenciária – A Pagar.....	33
8.8. Valor Atual das Contribuições Regulamentares Futuras.....	33
8.9 Valor Atual da Integralização das Reservas a Amortizar.....	34
8.10. Resultado Atuarial	34
8.10.1. Evolução do Resultado Atuarial	35
8.11. Plano de Custeio	35
8.11.1 Contribuições Correntes	35
8.11.2 Contribuições Normais.....	36
8.11.3 Custo Suplementar.....	37
8.11.4 Base de Incidência das Contribuições	37
8.12. Projeções Atuariais	38

8.13. Conclusões.....	38
-----------------------	----

ARIMA: Conceito Inovador em Consultoria Atuarial e Gestão de Risco
CNPJ:07.374.237/0001-81
Avenida Eusébio de Queiroz, 101 - Sala 212 (Parnamirim) Eusébio/CE
Tel.: (85) 3025-0966 // (85) 9921-0838
www.arimaconsultoria.com.br // arima@arimaconsultoria.com.br



4

Actuary, Risk and
Insurance Management

LISTA DE ANEXOS

Anexo 1

Conceitos e Definições: deverão ser apresentados os conceitos e as definições necessários para a correta compreensão dos termos técnicos utilizados e dos resultados apresentados na avaliação atuarial.

Anexo 2

Estatísticas: as informações e dados estatísticos resultantes da avaliação atuarial do RPPS.

Anexo 3

Provisões Matemáticas a Contabilizar: deverão ser apuradas na avaliação atuarial posicionada em 31 de dezembro do exercício e apresentadas pelo atuário, com base no Plano de Contas Aplicável ao Setor Público (PCASP), para posterior registro pelo contador responsável.

Anexo 4

Projeções da Evolução das Provisões Matemáticas para os próximos doze meses.

Anexo 5

Resumo dos fluxos atuariais e Projeção da População Coberta: deverão ser apresentadas as colunas de resumo dos fluxos atuariais de receitas e despesas do RPPS e dos quantitativos esperados de concessão de benefícios de aposentadoria e pensão por morte.

Anexo 6

Projeções Atuariais para o Relatório Resumido da Execução Orçamentária (RREO): deverá ser elaborada tabela com as informações dos fluxos atuariais de receitas e despesas do RPPS, a ser apresentada como anexo no RREO do 6º bimestre do exercício seguinte ao da posição da avaliação atuarial em 31 de dezembro, para atendimento do inciso II do § 1º do art. 53 da Lei Complementar nº 101, de 2000.

Anexo 7

Resultado da Duração do Passivo e Análise Evolutiva: deverá ser apresentado o resultado da duração do passivo e a sua análise evolutiva.

Anexo 8

Ganhos e Perdas Atuariais: deverá ser apresentado o resultado do estudo de ganhos e perdas atuariais.

Anexo 9

Resultado da Demonstração de Viabilidade do Plano de Custeio: deverá ser apresentado o resultado da demonstração da sustentabilidade do plano de custeio do RPPS.

Anexo 10

Tábuas em Geral: deverão ser apresentadas as tábuas biométricas utilizadas na avaliação atuarial.

LISTA DE QUADROS

QUADRO 01. Inconsistência Cadastral.....	pág.10
QUADRO 02. Evolução dos Resultado Atuarial.....	pág.33
QUADRO 03. Percentual das Contribuições Normais.....	pág.34

LISTA DE GRÁFICOS

GRÁFICO 01. EVOLUÇÃO DA FOLHA DE PAGAMENTO DOS SERVIDORES ATIVOS NOS ÚLTIMOS 3 ANOS.....	pág.11
GRÁFICO 02. DISTRIBUIÇÃO DOS EFETIVOS POR SEXO.....	pág.12
GRÁFICO 03. PIRÂMIDE ETÁRIA DOS EFETIVOS POR SEXO.....	pág.12
GRÁFICO 04. DISTRIBUIÇÃO DOS EFETIVOS POR ESTADO CIVIL.....	pág.13
GRÁFICO 05. PIRÂMIDE ETÁRIA DOS EFETIVOS POR ESTADO CIVIL.....	pág.13
GRÁFICO 06. DISTRIBUIÇÃO ETÁRIA DOS SERVIDORES POR CARREIRA.....	pág.14
GRÁFICO 07. PIRÂMIDE ETÁRIA DOS SERVIDORES POR CARREIRA.....	pág.14
GRÁFICO 08. DISTRIBUIÇÃO DOS EFETIVOS POR REMUNERAÇÃO.....	pág.15
GRÁFICO 09. DISTRIBUIÇÃO ACUMULADA DO TEMPO RESIDUAL PARA A APOSENTADORIA EM ANOS.....	pág.16
GRÁFICO 10. EVOLUÇÃO DA FOLHA DE PAGAMENTO DOS SERVIDORES INATIVOS NOS ÚLTIMOS 3 ANOS.....	pág.17
GRÁFICO 11. EVOLUÇÃO DA FOLHA DE PAGAMENTO PENSIONISTAS NOS ÚLTIMOS 3 ANOS.....	pág.18

1. INTRODUÇÃO

O Regime Próprio de Previdência Social – RPPS – de PARAIPABA, visando desenvolver ações estruturais e medidas eficazes ao aperfeiçoamento do sistema previdenciário ofertado aos seus segurados, deverá estruturar, com base nos resultados obtidos nesta Avaliação Atuarial, a execução de um modelo de gestão capaz de maximizar o controle das suas receitas e despesas previdenciárias de médio e longo prazo, com vista à solvência financeira e atuarial do seu plano de benefícios. Os resultados desta Avaliação Atuarial, posicionada na data-base de 30/12/2020, encontram-se descritos no decorrer deste relatório, e dizem respeito ao plano de benefícios administrado pelo RPPS de PARAIPABA, localizado no estado do CE.

Assim, em conformidade com o dispositivo legal representado pela Portaria MF nº 464/2018, que dispõe acerca dos elementos mínimos necessários e das normas aplicáveis às avaliações e reavaliações atuariais dos Regimes Próprios de Previdência Social – RPPS – da União, dos Estados, do Distrito Federal e dos Municípios, procura-se aqui estimar as alíquotas de contribuição normal do ente federativo e dos segurados do RPPS, determinar e avaliar o montante das provisões matemáticas na data-base da avaliação, além de, verificar e atestar a condição de Equilíbrio Financeiro e Atuarial – EFA – do plano de benefícios do referido RPPS.

Na consecução da referida Avaliação Atuarial foram considerados os aspectos técnicos pertinentes ao regime financeiro adotado, ao rol de benefícios oferecido, ao método de custeio empregado, e às hipóteses utilizadas em consonância com a realidade do RPPS de PARAIPABA – CE, estando assim em obediência à legislação federal que rege a estrutura e o funcionamento da previdência social dos entes federativos, incluindo-se ainda as determinações legais vigentes referentes à transição imposta pela reforma da previdência do setor público e às novas idades de aposentadoria.

2. BASE LEGAL UTILIZADA NA ELABORAÇÃO DA AVALIAÇÃO ATUARIAL

- *Constituição Federal (alteração introduzida pela Emenda Constitucional n.º. 20, publicada em 16 de dezembro de 1998; Emenda Constitucional n.º. 41, publicada em 31 de dezembro de 2003; Emenda Constitucional n.º. 47, publicada em 06 de julho de 2005; e Emenda Constitucional n.º. 103, publicada em 12 de novembro de 2019);*
- *Lei n.º. 9.717, de 27 de novembro de 1998;*
- *Lei n.º. 10.887, publicada em 21 de junho de 2004;*
- *Portaria MF n.º. 464, de 19 de novembro de 2018 e alterações posteriores;*
- *Portaria MF n.º. 14.816, de 19 de junho de 2020 e alterações posteriores; e*
- *Legislação do Ente Federativo.*

3. BASE CADASTRAL

A base de dados utilizada na execução desta Avaliação Atuarial dispunha de informações cadastrais e financeiras dos segurados do presente RPPS, assim como de seus dependentes, quando da existência dos mesmos. Em relação à posição temporal, tem-se que o banco de dados utilizado refere-se à data-base posicionada em 30/12/2020.

3.1 Situação da Base Cadastral

A análise dos dados cadastrais consiste na primeira etapa da Avaliação Atuarial a ser executada. Dessa forma, nessa etapa busca-se realizar uma verificação criteriosa dos dados a serem utilizados no intuito de identificar possíveis inconsistências e discrepâncias cadastrais capazes de exercer influência significativa e impactar de maneira relevante os resultados observados na Avaliação Atuarial. Nesse contexto, quando da identificação de inconsistências, conforme seja possível, faz-se necessária a manipulação dos dados e o contorno das incoerências verificadas tomando por base as hipóteses estabelecidas na base técnica definida para a execução da avaliação.

O contingente de servidores ativos foi analisado em relação a sete dimensões de informações, conforme descrito a seguir:

- 1) *Idade – subdividida em servidores ativos e dependentes;*
- 2) *Sexo – subdividido em servidores ativos e dependentes;*
- 3) *Estado Civil – para o grupo de ativos;*
- 4) *Composição Etária – para os grupos de ativos e servidores;*
- 5) *Idade de Admissão – dos servidores ativos;*
- 6) *Tempo de Serviço – tempo de exercício da função no respectivo ente federativo dos servidores ativos; e*
- 7) *Estratificação Salarial – composição do valor dos proventos dos servidores em questão.*

A análise dos dados cadastrais, quando da identificação de inconsistências, exige tratamento estatístico de forma a se obter a melhor aproximação para os dados ausentes ou incompletos, naqueles casos aonde o respectivo ente federado não procedeu às devidas correções dos mesmos, observando-se as regras do quadro abaixo.

QUADRO 01. INCONSISTÊNCIA CADASTRAL

DADO	DESCRIÇÃO DO ERRO	AJUSTE
Data de Nascimento	Servidor com idade menor que 18 anos	Modificação da idade para 18 anos
Data de Admissão	Servidor com idade de admissão menor que 18 anos	Modificação da idade para 18 anos
Valor Bruto	Servidor com valor bruto menor que um salário mínimo	Modificação para a média do cargo respeitando o sexo
Sexo	Servidor com sexo incoerente com o nome	Modificação para o sexo correto do servidor

Todos os servidores, elegíveis ao benefício de aposentadoria na data-base desta avaliação, foram considerados como sendo iminentes à concessão do benefício.

3.2 Estatísticas

3.2.1 Ativos

De acordo com o cadastro utilizado, o grupo de segurados deste RPPS apresentou as características mostradas nesta seção, com uma folha salarial referente aos servidores de R\$ 1.444.425,88 (um milhão quatrocentos e quarenta e quatro mil e quatrocentos e vinte e cinco reais e oitenta e oito centavos).

O gráfico abaixo mostra a evolução da folha salarial dos servidores ativos nos últimos 3 anos.

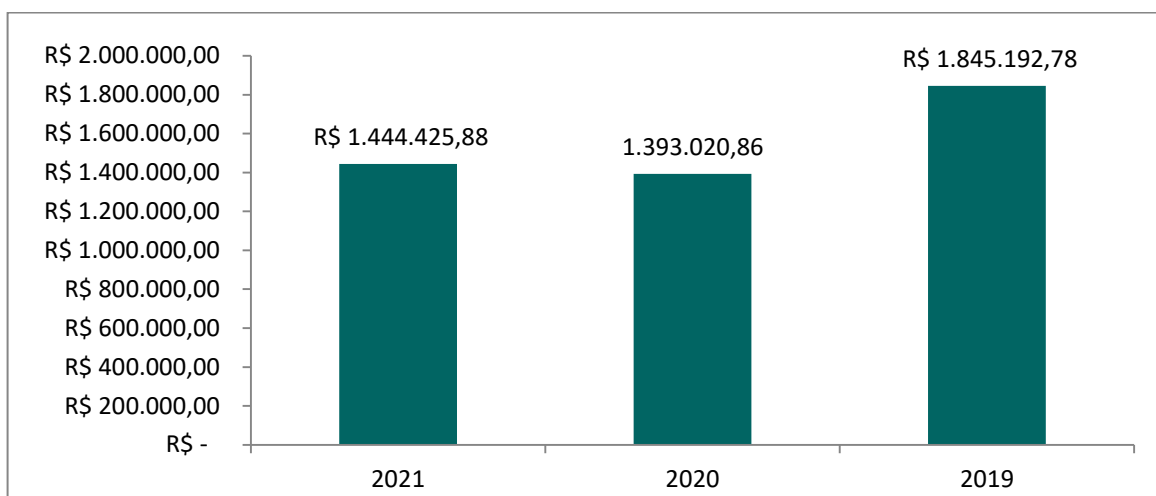


GRÁFICO 01. EVOLUÇÃO DA FOLHA DE PAGAMENTO DOS SERVIDORES ATIVOS NOS ÚLTIMOS 3 ANOS

Atualmente estão vinculados ao RPPS de PARAIPABA – CE 963 servidores ativos, sendo estes titulares de cargos efetivos no quadro de pessoal do Ente Federativo. As mulheres totalizando 546 servidoras representam 57,00% do total, enquanto que os homens totalizam 417 servidores, representando assim 43,00% desse universo total.

O sexo dos servidores é uma das variáveis demográficas que ajudam a determinar a idade de aposentadoria. As mulheres vivem mais e se aposentam 5 (cinco) anos mais cedo que os homens, portanto o financiamento de seus benefícios é mais oneroso em qualquer sistema previdenciário brasileiro.

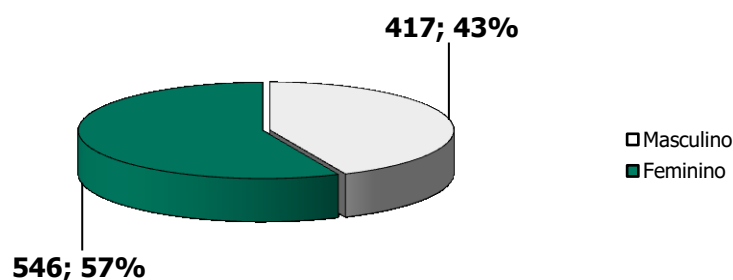


GRÁFICO 02. DISTRIBUIÇÃO DOS EFETIVOS POR SEXO

A média de idade entre os homens é de 44,80, enquanto que entre as mulheres a média é de 45,50, sendo aproximadamente 1,56% maior que a dos homens.

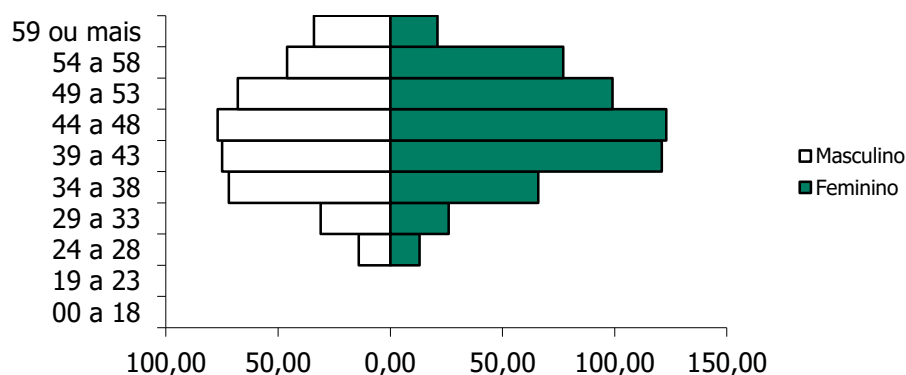


GRÁFICO 03. PIRÂMIDE ETÁRIA DOS EFETIVOS POR SEXO

O estado civil dos servidores não determina a idade de aposentadoria, mas indica a necessidade de financiamento de outros benefícios, como as pensões. Portanto, servidores casados são mais onerosos aos sistemas previdenciários quando comparados aos solteiros.

Acrescente-se a isso o fato de que os servidores casados geralmente possuem filhos, que, obviamente, detêm direitos previdenciários frente ao RPPS, elevando ainda mais os custos do sistema.

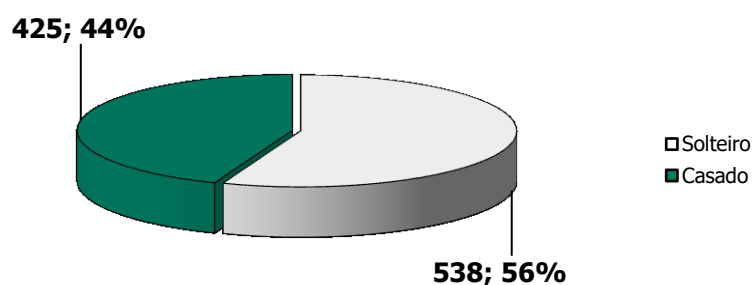


GRÁFICO 04. DISTRIBUIÇÃO DOS EFETIVOS POR ESTADO CIVIL

São 538 servidores solteiros, representando 56,00% do total, enquanto têm-se 425 servidores casados, representando assim 44,00% do total.

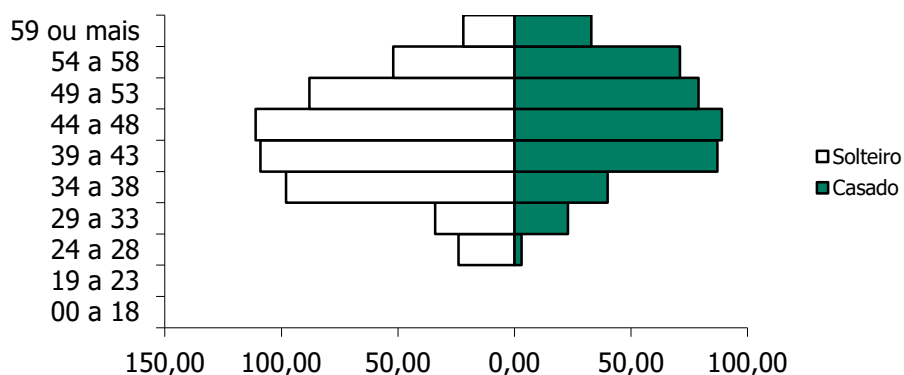


GRÁFICO 05. PIRÂMIDE ETÁRIA DOS EFETIVOS POR ESTADO CIVIL

A média de idade entre os solteiros é de 43,80 anos, enquanto que entre os casados é de 46,90.

Outra variável, também importante para determinação dos custos previdenciários, é a carreira do servidor. As carreiras de Magistério e Não-magistério determinam quão cedo os servidores serão elegíveis aos benefícios programados.

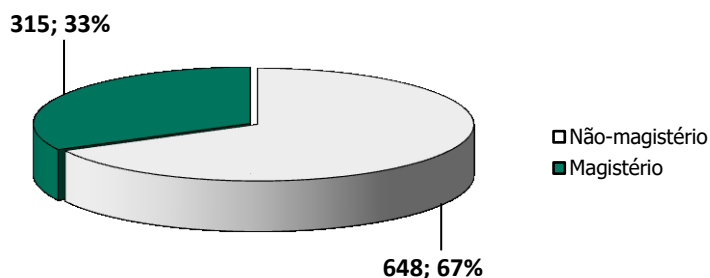


GRÁFICO 06. DISTRIBUIÇÃO DOS EFETIVOS POR CARREIRA

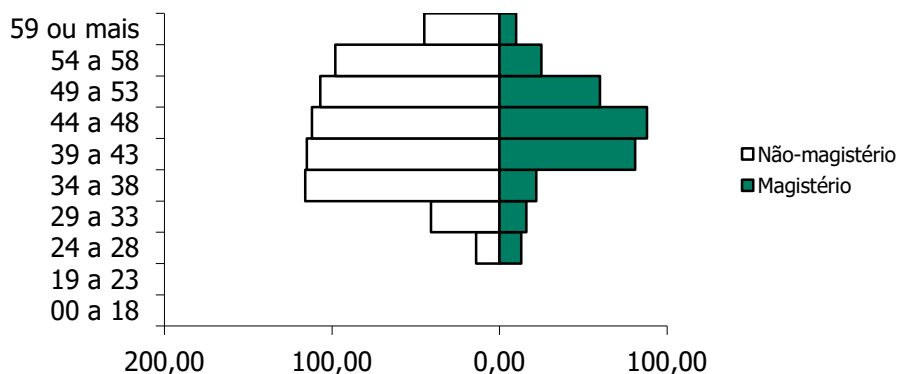


GRÁFICO 07. DISTRIBUIÇÃO ETÁRIA DOS EFETIVOS POR CARREIRA

Os servidores no Magistério totalizam 315 indivíduos, representando 33,00% do total, enquanto que 67,00% do total são Não-magistério, isto é, 648 servidores. A média de idade é maior entre os servidores que pertencem ao magistério, aproximadamente em 1,54%: 44,70 contra 45,40 anos. Os servidores do Magistério aposentam-se mais cedo, 5 anos antes, por isso, são mais onerosos ao sistema previdenciário que os servidores da carreira de Não-magistério.

Observa-se que 51,71% destes recebem até 1 salário mínimo, 45,90% destes recebem entre 1 e 3 salários-mínimos, 2,08% entre 3 e 5 salários-mínimos, 0,31% entre 5 e 10 salários-mínimos, e 0,00% acima de 10 salários-mínimos.

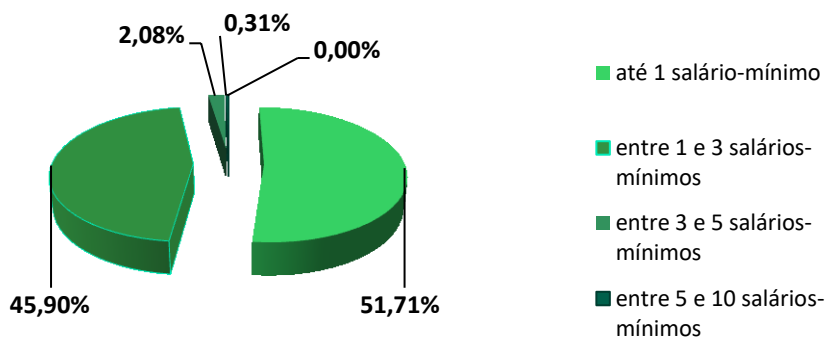


GRÁFICO 08. DISTRIBUIÇÃO DOS EFETIVOS POR REMUNERAÇÃO

O comportamento do tempo residual para aposentadoria dos servidores efetivos em função do sexo é descrito a seguir. Em média, os homens apresentam um tempo residual para aposentadoria de 18,20 anos, enquanto que para as mulheres este tempo é de 10,30 anos.

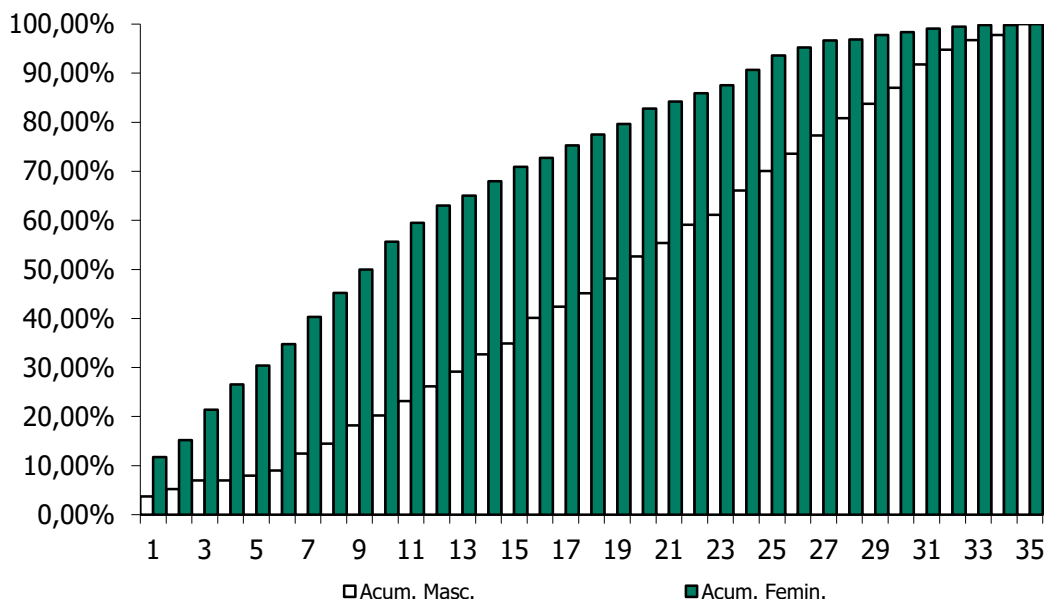


GRÁFICO 09. DISTRIBUIÇÃO ACUMULADA DO TEMPO RESIDUAL PARA A APOSENTADORIA EM ANOS

3.2.2 Dependentes dos Ativos, Inativos e Pensionistas

O Ente Federativo não disponibilizou as informações referentes aos dependentes dos atuais servidores ativos do RPPS de PARAIPABA.

3.2.3 Inativos

O RPPS de PARAIPABA possuía, na data base desta avaliação atuarial, 98 aposentados.

A folha mensal dos benefícios de aposentadoria era de R\$ 163.079,39 (cento e sessenta e três mil e setenta e nove reais e trinta e nove centavos), implicando num valor médio de benefícios na ordem de R\$ 1.664,08 (um mil e seiscentos e sessenta e quatro reais e oito centavos). A idade média dos aposentados na data base da avaliação era de 59,30 anos.

O gráfico abaixo mostra a evolução da folha de pagamento dos servidores inativos nos últimos 3 anos.

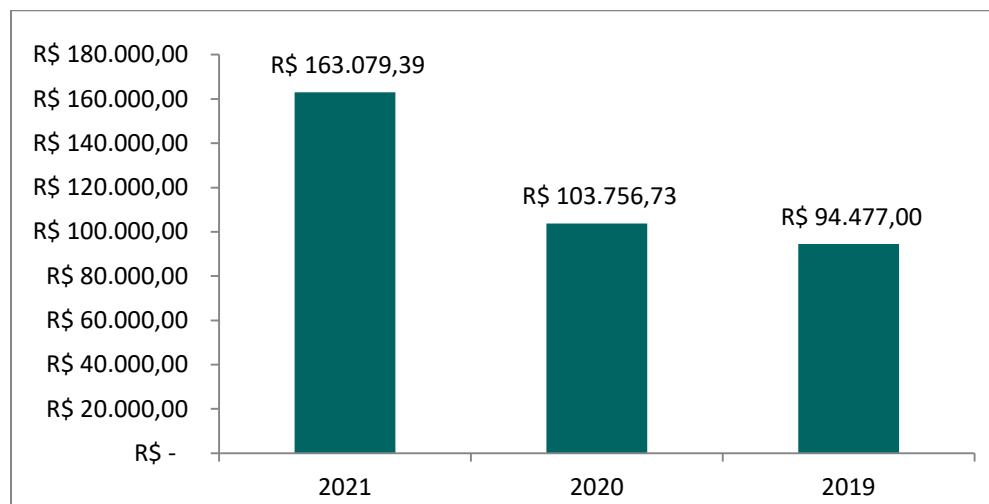


GRÁFICO 10. EVOLUÇÃO DA FOLHA DE PAGAMENTO DOS SERVIDORES INATIVOS NOS ÚLTIMOS 3 ANOS

3.2.4 Pensionistas

O RPPS de PARAIPABA possuía, na data base desta avaliação atuarial, 11 pensionistas.

A folha mensal dos benefícios de pensão era de R\$ 15.016,29 (quinze mil e dezesseis reais e vinte e nove centavos), implicando num valor médio de benefícios na ordem de R\$ 1.365,12 (um mil e trezentos e sessenta e cinco reais e doze centavos). A idade média destes segurados é de 36,50 anos.

O gráfico abaixo mostra a evolução da folha de pagamento dos pensionistas nos últimos 3 anos.

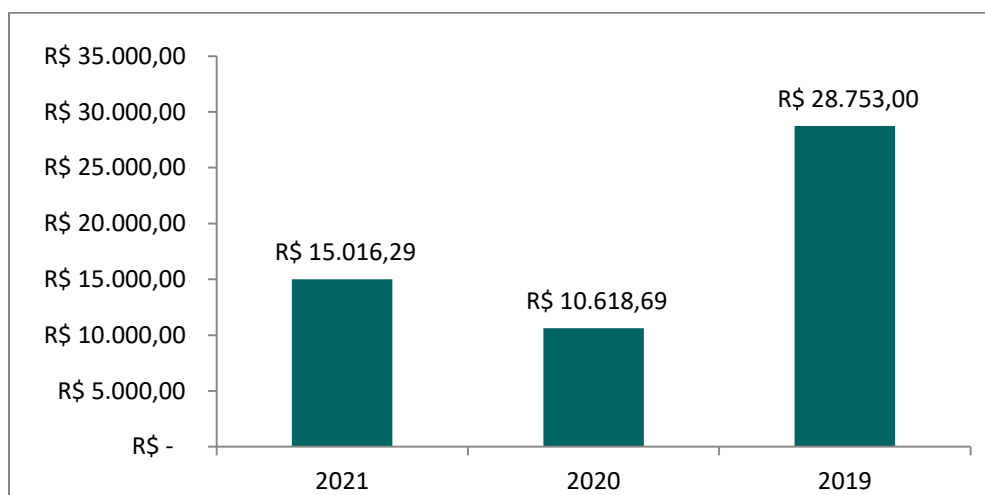


GRÁFICO 11. EVOLUÇÃO DA FOLHA DE PAGAMENTO DOS PENSIONISTAS NOS ÚLTIMOS 3 ANOS

4. PLANO DE BENEFÍCIOS

O Regime Próprio de Previdência Social de PARAIPABA, oferta aos seus segurados, conforme as disposições legais previstas na legislação municipal atualmente vigente, um rol descritivo contendo os seguintes benefícios previdenciários, sendo todos concedidos na modalidade de "Benefício Definido – BD" oferece aos seus participantes um rol contendo os seguintes benefícios, sendo todos concedidos na modalidade de "Benefício Definido – BD":

1. Quanto aos segurados:

- a) *Aposentadoria por Invalidez;*
- b) *Aposentadoria Compulsória;*
- c) *Aposentadoria por Idade e tempo de Contribuição; e*
- d) *Aposentadoria por Idade.*

2. Quanto aos dependentes:

- a) *Pensão por Morte.*

4.1 Aposentadoria por Invalidez

É o benefício a que tem direito o segurado, que esteja ou não recebendo auxílio-doença, que for considerado incapaz para o trabalho e não sujeito à reabilitação para o exercício de atividade que lhe garanta subsistência.

4.2 Aposentadoria Compulsória

É o benefício a que tem direito o segurado após atingir a idade limite de concessão deste benefício, 75 (setenta e cinco) anos.

4.3 Aposentadoria por Idade e Tempo de Contribuição

É o benefício programado a que tem direito o segurado que estiver preenchido todos os requisitos necessários à sua concessão, de forma vitalícia.

Até 31 de dezembro de 2003, as regras de aposentadoria vigentes eram aquelas estabelecidas pela Emenda Constitucional nº. 20, publicada em 16 de dezembro de 1998.

A partir de quando passou a vigorar a Emenda Constitucional nº. 41, publicada em 31 de dezembro de 2003, outras regras para a concessão de aposentadoria foram criadas.

A Emenda Constitucional nº. 41, de 19 de dezembro de 2003, e a Emenda Constitucional nº. 47, de 05 de julho de 2005, trazem significativas modificações à previdência do trabalhador brasileiro, em especial, à do servidor público.

4.4 Aposentadoria por Idade

É o benefício programado a que tem direito o segurado que estiver preenchido os requisitos mínimos necessários à sua concessão, de forma vitalícia.

Até 31 de dezembro de 2003, as regras de aposentadoria vigentes eram aquelas estabelecidas pela Emenda Constitucional nº. 20, publicada em 16 de dezembro de 1998.

A partir de quando passou a vigorar a Emenda Constitucional nº. 41, publicada em 31 de dezembro de 2003, outras regras para a concessão de aposentadoria foram criadas.

O resumo das regras de concessões de benefícios e a forma de cálculo de aposentadoria por idade e por idade e tempo de contribuição está inserido abaixo.

Regras de Concessão

a. Servidores Admitidos a partir de 2003

A Emenda Constitucional nº. 41, de 19 de dezembro de 2003, manteve as regras de idade e tempo de contribuição de entrada em benefício da Emenda Constitucional nº. 20/98, entretanto mudou as regras de cálculo do seu valor. Os servidores admitidos após a publicação da Emenda Constitucional nº. 41/03 não tem direito ao benefício integral, que passa a ser calculado por ocasião de sua concessão, consideradas as remunerações utilizadas como base para as contribuições do servidor aos Regimes Próprios e Regime Geral, conforme o § 3º do artigo 40 da Constituição Federal:

“Art.40

...

§ 3º. Para o cálculo dos proventos de aposentadoria, por ocasião da sua concessão, serão consideradas as remunerações utilizadas como base para as contribuições do servidor aos regimes de previdência de que tratam este artigo e o art. 201, na forma da lei.”

A Lei nº. 10.887, de 21 de junho de 2004, trouxe detalhamento com relação à metodologia de cálculo utilizada:

“Art.1º. No cálculo dos proventos de aposentadoria dos servidores titulares de cargo efetivo de qualquer dos poderes

da União, dos Estados, do Distrito Federal e dos Municípios, previsto no §3º do art.40 da Constituição Federal, será considerada a média aritmética simples das maiores remunerações, utilizadas como base para as contribuições do servidor aos regimes de previdência a que esteve vinculado, correspondentes a oitenta por cento de todo o período contributivo desde a competência de julho de 1994 ou desde a do início da contribuição, se posterior àquela competência.”

b. Servidores Admitidos até 31/12/2003

Para esses servidores, fica assegurado o direito a aposentadoria com proventos integrais à totalidade de sua remuneração desde que preenchida os seguintes requisitos, cumulativamente:

- *60 anos de idade, se homem, e 55 anos de idade, se mulher;*
- *35 anos de contribuição, se homem, e 30 anos de contribuição, se mulher;*
- *20 anos de efetivo exercício no serviço público; e*
- *10 anos de carreira e 5 anos de efetivo exercício no cargo em que se der a aposentadoria.*

No caso dos professores, os requisitos de idade e tempo de contribuição serão reduzidos em 5 (cinco) anos, desde que comprovem exclusivamente tempo de efetivo exercício nas funções de magistério: na educação infantil e no ensino fundamental e médio.

A Lei Federal nº. 11.301, de 10 de maio de 2006, estabelece que são consideradas funções de magistério as exercidas por professores e especialistas em educação no desempenho de atividades educativas, quando exercidas em estabelecimento de educação básica em seus diversos níveis e modalidades, incluídas, além do exercício de docência, as de direção de unidade escolar e as de coordenação e assessoramento pedagógico.

c. Servidores Admitidos até 16/12/1998

Situação I – Ingresso no serviço público como titular de cargo até 16/12/1998

Os servidores que ingressaram no serviço público, como titulares de cargo efetivo antes da Emenda Constitucional n°. 20/98, tem direito a aposentadoria voluntária, devendo atender, cumulativamente, as seguintes condições:

- *53 anos de idade, se homem, e 48 anos de idade, se mulher;*
- *35 anos de contribuição, se homem, e 30 anos de contribuição, se mulher;*
- *5 (cinco) anos de efetivo exercício no cargo em que se der a aposentadoria;*
e
- *Cumprir pedágio que é um acréscimo de 20,00% sobre o tempo faltante para aposentadoria contado na data da publicação da Emenda Constitucional n°. 20/98.*

O professor terá direito a um bônus de 17,00% para os homens e 20,00% para a mulher, sobre o efetivo tempo de serviço contado na data de publicação da Emenda Constitucional n°. 20/98, desde que aposente, exclusivamente, com tempo de efetivo exercício nas funções de magistério.

O servidor que cumprir as exigências para aposentadoria, na forma descrita, terá os seus proventos de inatividade reduzidos para cada ano antecipado em relação aos limites de idade estabelecidos pelo art.40, § 1º, III, "a" e § 5º da Constituição Federal – homem 60 anos de idade e mulher 55 anos de idade – na seguinte proporção:

- *3,50% para aquele que completar as exigências até 2005; e*
- *5,00% para aquele que completar as exigências a partir de 2006.*

A base de cálculo dos proventos de aposentadoria foi alterada, passando a serem consideradas, por ocasião de sua concessão, as remunerações utilizadas como base para

as contribuições do servidor aos Regimes Próprios e Regime Geral, deixando de ter direito a integralidade.

Como mencionado anteriormente, para o cálculo do benefício, neste caso, será considerada a média aritmética simples das maiores remunerações, utilizadas como base para as contribuições do servidor aos regimes de previdência a que esteve vinculado, correspondentes a oitenta por cento de todo o período contributivo desde a competência de julho de 1994 ou desde a do início da contribuição, se posterior àquela competência.

Situação II – Ingresso no serviço público até 16/12/1998

A Emenda Constitucional n°. 47/05 traz nova regra de transição para a aposentadoria voluntária, voltada aos servidores que ingressaram no serviço público até 16/12/1998. Nesta regra os proventos serão integrais, que corresponderão à totalidade da remuneração do servidor no cargo efetivo em que se der a aposentadoria, devendo o servidor atender, cumulativamente, as seguintes condições:

- *35 anos de contribuição, se homem, e 30 anos de contribuição, se mulher;*
- *25 anos de efetivo exercício no serviço público;*
- *15 anos de carreira;*
- *5 anos em que se der a aposentadoria; e*
- *Idade mínima resultante da redução de 1 (um) ano, relativamente aos limites de idade de 60 anos para homens e 55 anos de idade para as mulheres, para cada ano de contribuição que exceder a condição prevista no primeiro item.*

Regras para atualização de benefícios

a. Com paridade integral

Aos atuais aposentados e pensionistas, aos servidores que haviam reunido os requisitos para aposentadoria na data da publicação da Emenda Constitucional n°. 41/03, aos abrangidos pelo art. 6°, da Emenda Constitucional n°.41/03 e art. 3° da Emenda

Constitucional nº.47/05 é assegurada a paridade, ou seja, os proventos de aposentadoria e as pensões serão revistos na mesma proporção e mesma data, sempre que se modificar a remuneração dos servidores em atividade, sendo também estendido aos aposentados e aos pensionistas quaisquer benefícios ou vantagens posteriormente concedidos aos servidores em atividades, inclusive quando decorrentes da transformação ou reclassificação do cargo ou função em que se deu a aposentadoria ou que serviu de referência para concessão de pensão, na forma da lei.

b. Sem paridade

A Emenda Constitucional nº. 41/03 e a Emenda Constitucional nº. 47/05 estabelecem que, com exceção dos grupos abrangidos no item anterior, todos os benefícios de aposentadoria e pensão serão reajustados em caráter permanente assegurando seu valor real e mantendo seu poder de compra, sendo que os critérios de reajuste dependem de regulamentação em lei.

4.5 Pensão por Morte

Este benefício é devido ao(s) dependente(s) em caso de falecimento do servidor ativo ou aposentado.

Regra de cálculo dos benefícios de pensão

A pensão por morte será igual à totalidade dos proventos (aposentado na data anterior a do óbito) ou a totalidade da remuneração de contribuição (servidor ativo na data anterior a do óbito) sendo, em ambos os casos, limitados ao teto estabelecido para os benefícios do Regime Geral de Previdência Social. Os benefícios superiores ao teto serão acrescidos 70,00% incidente sobre a parcela que exceder o limite.

5. HIPÓTESES ATUARIAIS

Registram-se a seguir as hipóteses atuariais utilizadas na execução desta Avaliação Atuarial. As hipóteses utilizadas foram separadas em três grupos: *Hipóteses Financeiras*, *Hipóteses Biométricas* e *Outras Hipóteses*.

As Hipóteses Financeiras que constam nesta Avaliação Atuarial foram:

1. *Taxa de Juros Atuariais;*
2. *Taxa de Inflação Futura;*
3. *Projeção de Crescimento Real dos Salários Individuais;*
4. *Projeção de Crescimento Real dos Benefícios;*
5. *Crescimento do Salário-Mínimo; e*
6. *Compensação Previdenciária.*

As Hipóteses Biométricas que constam nesta Avaliação Atuarial foram:

1. *Novos Entrantes; e*
2. *Tábuas Biométricas.*

As Outras Hipóteses consideradas nesta Avaliação Atuarial foram:

1. *Rotatividade;*
2. *Composição do Grupo Familiar de Pensionistas;*
3. *Tempo de Previdência Anterior à Admissão no Ente Federativo; e*
4. *Despesas Administrativas.*

5.1 Hipóteses Financeiras

São aquelas relacionadas aos aspectos econômico-financeiros do RPPS.

5.1.1 Taxa de Juros Atuariais

A taxa de juros pode ser vista como uma soma de três componentes: taxa de retorno livre de risco, prêmio pelo risco de investimento e prêmio pela inflação. Adotou-se, nesta Avaliação Atuarial, uma taxa real de juros atuarial de 5,42% a.a.

5.1.2 Taxa de Inflação Futura

Adotou-se como hipótese o fato de que os salários futuros serão reajustados anualmente com reposição a nível mínimo igual à inflação média projetada 0,00% a.a.

5.1.3 Projeção de Crescimento Real dos Salários Individuais

As estimativas dos salários futuros dos servidores levarão em consideração dois fatores: componente de produtividade e componente de inflação. Quanto à componente de inflação, será utilizada a taxa de inflação futura acima citada, porém quanto à componente de produtividade será utilizada a taxa de 1,00% a.a., considerando razoável essa hipótese para o serviço público brasileiro.

5.1.4 Projeção do Crescimento Real dos Benefícios do Plano

Admite-se nesta Avaliação Atuarial, por hipótese, que os benefícios, uma vez concedidos, sofrerão reajuste inflacionário a fim de preservar o seu valor real.

5.1.5 Crescimento do Salário-Mínimo

Exclusivamente para efeito de estimativa do valor mínimo mensal dos benefícios a serem concedidos aos segurados, o valor do salário-mínimo será reajustado pela hipótese inflacionária estabelecida nesta Avaliação.

5.1.6 Compensação Previdenciária

O artigo 4º da Lei nº. 9.796, de 05 de maio de 1999, dispõe:

“Cada Regime Próprio de Previdência Social de servidor público tem direito, como regime instituidor, de receber do Regime Geral de Previdência Social, enquanto regime de origem, compensação financeira.”

Portanto, considerou-se que o Regime Próprio de Previdência Social – RPPS – de PARAIPABA terá o direito de receber compensação financeira do Regime Geral de Previdência Social – RGPS.

Salienta-se que a Compensação Previdenciária aqui prevista foi calculada com base nas hipóteses adotadas neste relatório e nas informações prestadas pelo Regime Próprio de Previdência Social – RPPS – de PARAIPABA, estando, portanto, dependente da confirmação e averbação por parte do INSS dos tempos de contribuição considerados e das informações prestadas para fins desta avaliação.

O INSS calcula essa Compensação Previdenciária apoiando-se em dados fornecidos Regime Próprio de Previdência Social – RPPS, atendendo a todos os requerimentos adicionais introduzidos pelo citado fator previdenciário. Dentre esses dados, se requer todo o histórico salarial do participante, a partir de julho de 1994, como filiados ao INSS.

Para cada segurado ativo, o montante da Compensação Previdenciária a receber do RGPS foi obtido com base no tempo anterior presumido ou observado de INSS. Caso o RPPS não possua essa informação, a estimativa da compensação previdenciária estará limitada ao percentual de 9,00% do Valor Atual dos Benefícios Futuros.

5.2 Hipóteses Biométricas

São aquelas relacionadas aos aspectos demográficos pertinentes à massa de segurados do Regime Próprio de Previdência Social – RPPS.

5.2.1 Novos Entrantes

Considera-se fechado o atual grupo de participantes do presente RPPS, supondo-o assim constante e adequado ao atual quadro de pessoal do Ente Federativo.

5.2.2 Tábuas Biométricas

As tábuas biométricas utilizadas para os cálculos atuariais concernentes a esta Avaliação Atuarial foram:

- 1) *Sobrevivência de válidos: IBGE-2019;*
- 2) *Mortalidade de válidos: IBGE-2019;*
- 3) *Sobrevivência de inválidos: IBGE-2019;*
- 4) *Mortalidade de inválidos: IBGE-2019;*
- 5) *Mortalidade de válidos, para composição de tábua bidecremental: IBGE-2019; e*
- 6) *Entrada em invalidez, para composição de tábua bidecremental: Álvaro Vindas.*

5.3 Outras Hipóteses

Representam as demais hipóteses necessárias à realização da Avaliação Atuarial.

5.3.1 Rotatividade

Devido à estabilidade versada na Constituição Federal para os servidores efetivos, considerou-se a rotatividade como sendo nula e sem efeito sobre a composição do grupo de segurados, ou seja, igual a 0,00%.

5.3.2 Composição do Grupo Familiar de Pensionistas

O cálculo se apoiou em dados fornecidos pelo Ente Federativo e/ou nas hipóteses utilizadas sobre a composição do grupo familiar do servidor.

5.3.3 Tempo de Previdência Anterior à Admissão no Ente Federativo

Foram estabelecidas as seguintes hipóteses:

I – Os tempos efetivamente levantados a partir de dados cadastrais fornecidos pelo Ente Federativo;

II – 100,00% (cem por cento) do período decorrido entre a idade normal de entrada no mercado de trabalho formal, de 25 anos, e a idade de admissão do segurado no ente federativo, constante do cadastro, em conformidade com a Portaria MPAS nº. 464, de 19/11/2018.

5.3.4 Despesas Administrativas

Conforme disposição legal levou-se em consideração o limite de 2,00% (dois por cento) sobre a remuneração de contribuição da totalidade de segurados ativos, aposentados e pensionistas a título de custeio das despesas administrativas do RPPS. A partir da publicação da Portaria nº 19.451/2020 é necessária a mudança da taxa de acordo com o estabelecido na referida Portaria, o município de PARAIPABA/CE tem até o fim desse exercício para regularizar a taxa administrativa.

6. REGIME FINANCEIRO

O regime de financiamento dos benefícios adotado nesta Avaliação Atuarial para fins de mensuração da obrigação previdenciária de responsabilidade do RPPS de PARAIPABA é o de Capitalização. A lógica do Regime de Capitalização consiste no fato de que as contribuições vertidas pelos segurados e pelo ente federativo, quando incorporadas às reservas matemáticas previdenciárias, deverão objetivar a realização de um processo de “*funding*” acumulativo com vista ao financiamento dos recursos necessários ao custeio dos benefícios ofertados pelo RPPS.

7. MÉTODO ATUARIAL DE AVALIAÇÃO E CUSTEIO

Em face da inexistência de uma classificação universal para os métodos atuariais de avaliação e custeio de benefícios previdenciários, utilizou-se nesta Avaliação Atuarial a

nomenclatura introduzida por Dan McGill e Donald Grubbs no “*Fundamentals of Private Pensions – sixth edition – 1989*”, onde a definição de um método atuarial para a avaliação e custeio dos benefícios pode ser dada em função de seis atributos técnicos fundamentais, quais sejam:

- *Alocação de Custo ou Alocação de Benefícios;*
- *Se porção do custo total projetado para cada ano será: percentual do salário, um valor constante ou um valor acumulado.*
- *Desenvolve passivo de custo suplementar ou não;*
- *Custos acurados são calculados com referência as idades de entrada ou as idades atingidas;*
- *Custo Normal será individual ou agregado; e*
- *Tratamento dos ganhos e perdas atuariais.*

O método adotado na avaliação do RPPS de PARAIPABA possui os seguintes predicados, a saber:

- *Cálculo misto individual/agregado com reconhecimento explícito do passivo suplementar corrente e equacionamento revisado periodicamente;*
- *Idade individual de entrada;*
- *Alocação de custo, com contribuição normal expressa por percentagem constante aplicada sobre salário-de-participação, a ser revista periodicamente;*
- *Reconhecimento implícito dos ganhos e perdas atuariais anuais; e*
- *Grupo fechado.*

8. OS RESULTADOS DA AVALIAÇÃO ATUARIAL

A presente Avaliação Atuarial compreende o cálculo atuarial referente à configuração de custeio atualmente vigente no âmbito do plano de benefícios do RPPS de PARAIPABA - CE, conforme pode ser visto nos Anexo 3 e 6.

O estudo atuarial tem por finalidade primordial evidenciar a necessidade de financiamento do Regime Próprio de Previdência Social, na data da avaliação, com vista à obtenção do Equilíbrio Financeiro e Atuarial – EFA – exigido pela legislação federal.

8.1. Rentabilidade Nominal dos Ativos

O RPPS não disponibilizou as informações referentes às rentabilidades mensais dos seus ativos, por este motivo, ficamos impossibilitados de analisar a rentabilidade nominal do RPPS de PARAIPABA.

8.2. Valor Presente Atuarial dos Benefícios Concedidos

O Valor Presente Atuarial dos Benefícios Concedidos foi estimado, conforme a presente Avaliação Atuarial, no montante de R\$ 29.007.775,37 (vinte e nove milhões sete mil e setecentos e setenta e cinco reais e trinta e sete centavos).

8.3. Valor Presente Atuarial dos Benefícios a Conceder

O Valor Presente dos Benefícios a Conceder foi mensurado, conforme a presente Avaliação Atuarial, no valor total de R\$ 147.934.886,18 (cento e quarenta e sete milhões novecentos e trinta e quatro mil e oitocentos e oitenta e seis reais e dezoito centavos).

8.4. Reservas Matemáticas de Benefícios Concedidos e a Conceder

As Reservas Matemáticas de Benefícios a Conceder totalizam R\$ 98.620.931,84 (noventa e oito milhões seiscentos e vinte mil e novecentos e trinta e um reais e oitenta e quatro centavos). É o resultado da subtração do Valor Presente Atuarial dos Benefícios a Conceder pelo Valor Presente Atuarial das Contribuições Futuras e pelo Valor Atual da Compensação Financeira e Receber. Quanto a Reserva Matemática dos Benefícios Concedidos, o valor total é R\$ 26.509.052,26 (vinte e seis milhões quinhentos e nove mil e cinquenta e dois reais e vinte e seis centavos).

8.5. Ativo Líquido do Plano

O presente RPPS apresentava um ativo líquido, na data-base da Avaliação Atuarial, na importância de R\$ 40.145.910,80 (quarenta milhões cento e quarenta e cinco mil e novecentos e dez reais e oitenta centavos). Sua Composição é R\$ 37.394.434,00 (trinta e sete milhões trezentos e noventa e quatro mil e quatrocentos e trinta e quatro reais) em aplicações e conta corrente e de R\$ 2.751.476,80 (dois milhões setecentos e cinquenta e um mil e quatrocentos e setenta e seis reais e oitenta centavos) em dívida do Ente com o RPPS.

8.6. Valor Atual da Compensação Previdenciária – A Receber

O Valor Presente da Compensação Previdenciária Futura a Receber do RGPS pelo presente RPPS foi estimado em R\$ 16.354.225,33 (dezesesseis milhões trezentos e cinquenta e quatro mil e duzentos e vinte e cinco reais e trinta e três centavos).

8.7. Valor Atual da Compensação Previdenciária – A Pagar

A avaliação incorpora a mensuração do montante da Compensação Previdenciária a ser paga pelo RPPS, como regime de origem, ao RGPS, como regime instituidor, na dependência do cadastro do RPPS apresentar ex-segurados nesta situação. Entretanto, na data-base da avaliação, o RPPS não dispunha de tal cadastro, não se prevendo aqui qualquer compensação desta específica natureza.

Não obstante, considerou-se nula a rotatividade do emprego em grupo fechado dos atuais segurados ativos analisados, não se prevendo o pagamento de qualquer outra Compensação Previdenciária futura em favor do Regime Geral de Previdência Social, ou de outro Regime Próprio de Previdência Social, relativa aos atuais segurados ativos.

8.8. Valor Atual das Contribuições Regulamentares Futuras

O Valor Atual das Contribuições Regulamentares Futuras, ou Valor Presente Atuarial das Contribuições Normais Futuras foi mensurado em R\$ 35.458.452,12 (trinta e cinco milhões quatrocentos e cinquenta e oito mil e quatrocentos e cinquenta e dois reais e doze centavos), já líquidas das despesas administrativas e do custo suplementar, sendo R\$ 18.712.039,71 (dezoito milhões setecentos e doze mil e trinta e nove reais e setenta e um centavos) relativos às contribuições do Ente Federativo, e R\$ 16.746.412,41 (dezesseis milhões setecentos e quarenta e seis mil e quatrocentos e doze reais e quarenta e um centavos) das contribuições dos servidores efetivos ativos, aposentados e pensionistas na forma da Lei.

8.9 Valor Atual da Integralização das Reservas a Amortizar

De acordo com a Portaria MPAS nº. 464/18 e suas Instruções Normativas, as provisões matemáticas calculadas em Avaliação Atuarial devem ter previsto um prazo conforme o estipulado no artigo 6º da Instrução Normativa nº 07/2018:

- 35 (trinta e cinco) anos, contados a partir do primeiro plano de amortização implementado pelo ente federativo após a publicação da Instrução Normativa nº 07/2018;
- Conforme fórmula considerando a duração do passivo com parâmetro para o cálculo do LDA; ou
- Conforme fórmula considerando a sobrevida média dos aposentados e pensionistas como parâmetro para cálculo do LDA.

8.10. Resultado Atuarial

No presente estudo atuarial estimou-se um déficit da ordem de R\$ 1.244.780,53 (um milhão duzentos e quarenta e quatro mil e setecentos e oitenta reais e cinquenta e três centavos), considerando-se o plano de amortização vigente à época do cálculo.

8.10.1. Evolução do Resultado Atuarial

Faz-se, na presente seção, a análise comparativa entre os resultados das três últimas avaliações atuariais, em conformidade com o disposto no art. 12 da Instrução Normativa nº 8, de 21 de dezembro de 2018.

QUADRO 02. EVOLUÇÃO DO RESULTADO ATUARIAL

Resultado Atuarial		
Dez/20	Dez/19	Dez/18
-R\$ 1.244.780,53	R\$ 18.749.267,53	R\$ 18.466.098,87

O agravamento do resultado se deu, principalmente, pela redução da taxa de juros de longo prazo e alteração das tábuas de sobrevivência.

8.11. Plano de Custeio

8.11.1 Contribuições Correntes

O plano de benefícios considerado na execução desta Avaliação Atuarial encontra-se observando atualmente as seguintes alíquotas de contribuição previdenciária, a saber:

- 11% (onze por cento) para os servidores efetivos;
- 11,00% (onze por cento) para os servidores inativos e pensionistas sobre a parcela remuneratória que vier a exceder o teto de remuneração do RGPS;
- 14,37% (quatorze vírgula trinta e sete por cento) para o ente federativo; e
- Alíquota extraordinária conforme tabela a seguir:

Ano	C.S.
2021	5,54%
2022	14,54%
2023	14,54%
2024	14,54%
2025	14,54%
2026	23,54%
2027	23,54%
2028	23,54%

ARIMA: Conceito Inovador em Consultoria Atuarial e Gestão de Risco
CNPJ:07.374.237/0001-81

Avenida Eusébio de Queiroz, 101 - Sala 212 (Parnamirim) Eusébio/CE

Tel.: (85) 3025-0966 // (85) 9921-0838

www.arimaconsultoria.com.br // arima@arimaconsultoria.com.br

2029	23,54%
2030	32,54%
2031	32,54%
2032	32,54%
2033	32,54%
2034	41,54%
2035	41,54%
2036	41,54%
2037	41,54%
2038	50,54%
2039	50,54%
2040	50,54%
2041	50,54%
2042	59,54%
2043	59,54%
2044	59,54%
2045	59,54%
2046	68,54%
2047	68,54%

8.11.2 Contribuições Normais

A alíquota normal de contribuição necessária ao Equilíbrio Financeiro e Atuarial – EFA – deste RPPS, no que concerne aos benefícios a serem acurados, foi estimada em 24,29% (vinte e quatro vírgula vinte e nove por cento), já desconsiderando o efeito das despesas administrativas. O quadro a seguir mostra as alíquotas necessárias calculadas em função do benefício a ser financiado.

QUADRO 03. PERCENTUAL DAS CONTRIBUIÇÕES NORMAIS

BENEFÍCIO	ALÍQUOTA
Aposentadoria por Idade, Tempo de Contribuição e Compulsória.	19,94%
Aposentadoria por Invalidez	1,49%
Pensão por Morte de Segurado Ativo	1,28%
Pensão por Morte de Aposentado por Idade, Tempo de Cont. e Comp.	1,58%
Pensão por Morte de Aposentado por Invalidez	0,00%
TOTAL	24,29%

ARIMA: Conceito Inovador em Consultoria Atuarial e Gestão de Risco
CNPJ:07.374.237/0001-81

Avenida Eusébio de Queiroz, 101 - Sala 212 (Parnamirim) Eusébio/CE

Tel.: (85) 3025-0966 // (85) 9921-0838

www.arimaconsultoria.com.br // arima@arimaconsultoria.com.br

A alíquota normal total de contribuição, adicionada à taxa de administração, é de 26,29% (vinte e seis vírgula vinte e nove por cento), em virtude da mudança imposta pela Emenda Constitucional nº 103/19, a alíquota do servidor público não pode ser inferior ao servidor da União, sendo este de 14,00% (quatorze por cento). Portanto caberia ao ente uma alíquota normal de 12,29% (doze vírgula vinte e nove por cento). Entretanto, a alíquota do ente não pode ser inferior à do servidor, logo, deveria ser de 14,00% (quatorze por cento). Como a alíquota normal do ente é superior a esta, então se sugere a manutenção da atual alíquota normal ao ente e mudar a alíquota do servidor.

8.11.3 Custo Suplementar

Os custos suplementares são destinados à amortização do passivo atuarial não fundado do plano. Deve-se entender como passivo atuarial não fundado a discrepância que se desenvolve entre os ativos financeiros do plano e o passivo atuarial determinado prospectivamente. Logo, o custo suplementar é o “custo normal” do plano de benefícios destinado à amortização do Valor Presente Atuarial dos Benefícios Futuros – VPABF – da idade atual até a idade de aposentadoria. Finalmente, a insuficiência dos custos normais para amortização do VPABF desenvolve um passivo atuarial não fundado que, em troca, gera a exigibilidade de um custo suplementar que o financie.

O presente RPPS, muito embora tenha apresentado um déficit atuarial na ordem de R\$ 1.244.780,53 (um milhão duzentos e quarenta e quatro mil e setecentos e oitenta reais e cinquenta e três centavos), encontrar-se-á amortizado ao se considerar a instituição em lei do plano de custeio suplementar indicado nesta avaliação, obtendo assim a condição de equilíbrio financeiro e atuarial.

8.11.4 Base de Incidência das Contribuições

A base de incidência das contribuições do ente federativo e do segurado é regida pela legislação do Ente Federativo, posto que a Lei Federal nº. 10.887, publicada em 18 de junho de 2004, define a base de contribuição da União.

8.12. Projeções Atuariais

O Fluxo de Caixa Actuarial Anual com a evolução estimada do Patrimônio Líquido sob o atual plano de custeio segue apresentados no Anexo 6. Observam-se os valores da coluna de Patrimônio Líquido para verificar a situação de equilíbrio do RPPS, onde este representa o fluxo futuro de contribuições e demais receitas vertidas ao plano, líquido das despesas do plano e acrescido aos ganhos de mercado obtidos com o retorno observado das aplicações financeiras existentes.

8.13. Conclusões

De acordo com, i) a legislação vigente que tange os RPPS, ii) as informações prestadas pelo ente federativo, iii) o rol de benefícios ofertado pelo RPPS, e iv) as hipóteses e o método atuarial de avaliação e custeio adotado, observa-se que o presente Regime Próprio de Previdência Social, sob o enfoque financeiro e atuarial, encontrar-se-á equilibrado em função das seguintes alíquotas de contribuição previdenciárias, a saber:

- 14,00% (quatorze por cento) para os servidores efetivos;
- 14,00% (quatorze por cento) para os servidores inativos e pensionistas sobre a parcela remuneratória que vier a exceder o teto de remuneração do RGPS;
- 14,29% (quatorze vírgula vinte e nove por cento) para o Ente Federativo; e
- Alíquota extraordinária conforme tabela abaixo:

Ano	C.S.	D.P.	S.V.M.
2021	9,22%	6,42%	7,03%
2022	18,92%	13,17%	14,42%
2023	28,61%	19,92%	21,80%
2024	35,46%	25,92%	58,00%
2025	34,80%	25,39%	55,83%

2026	34,14%	24,87%	53,68%
2027	33,49%	24,35%	51,56%
2028	32,85%	23,84%	49,45%
2029	32,21%	23,33%	47,37%
2030	31,58%	22,83%	45,31%
2031	30,96%	22,33%	43,27%
2032	30,34%	21,84%	41,24%
2033	29,73%	21,35%	39,24%
2034	29,12%	20,87%	37,26%
2035	28,52%	20,39%	35,30%
2036	27,92%	19,92%	33,35%
2037	27,33%	19,45%	31,43%
2038	26,75%	18,99%	29,52%
2039	26,17%	18,53%	27,64%
2040	25,60%	18,07%	
2041	25,04%	17,62%	
2042	24,48%	17,18%	
2043	23,92%	16,73%	
2044	23,37%	16,30%	
2045	22,83%	15,86%	
2046	22,29%	15,44%	
2047	21,76%	15,01%	
2048	21,23%	14,59%	
2049	20,71%	14,18%	
2050	20,19%	13,76%	
2051	19,68%	13,36%	
2052	19,17%	12,95%	
2053	18,67%	12,55%	
2054	18,17%		
2055	17,68%		

Eusébio (CE), 29 de novembro de 2022.



ARIMA: Conceito Inovador em Consultoria Atuarial e Gestão de Risco
CNPJ:07.374.237/0001-81

Avenida Eusébio de Queiroz, 101 - Sala 212 (Parnamirim) Eusébio/CE

Tel.: (85) 3025-0966 // (85) 9921-0838

www.arimaconsultoria.com.br // arima@arimaconsultoria.com.br

39



Actuary, Risk and
Insurance Management

Tulio Pinheiro Carvalho
Atuário, MIBA nº 1626
ARIMA Consultoria Atuarial, Financeira e Mercadológica LTDA

ARIMA: Conceito Inovador em Consultoria Atuarial e Gestão de Risco
CNPJ:07.374.237/0001-81
Avenida Eusébio de Queiroz, 101 - Sala 212 (Parnamirim) Eusébio/CE
Tel.: (85) 3025-0966 // (85) 9921-0838
www.arimaconsultoria.com.br // arima@arimaconsultoria.com.br

40



Actuary, Risk and
Insurance Management

ANEXO 1

São apresentados os conceitos e as definições necessários para a correta compreensão dos termos técnicos utilizados e dos resultados apresentados na avaliação atuarial, a saber:

1. Alíquota de contribuição normal: percentual de contribuição, instituído em lei do ente federativo, definido, a cada ano, para cobertura do custo normal e cujos valores são destinados à constituição de reservas com a finalidade de prover o pagamento de benefícios.

2. Alíquota de contribuição suplementar: percentual de contribuição extraordinária, estabelecido em lei do ente federativo, para cobertura do custo suplementar e equacionamento do déficit atuarial.

3. Análise de sensibilidade: método que busca mensurar o efeito de uma hipótese ou premissa no resultado final de um estudo ou avaliação atuarial.

4. Aposentadoria: benefício concedido aos segurados ativos do RPPS em prestações continuadas e nas condições previstas na Constituição Federal, nas normas gerais de organização e funcionamento desses regimes e na legislação do ente federativo.

5. Aposentadoria por invalidez: benefício concedido aos segurados do RPPS que, por doença ou acidente, forem considerados, por perícia médica do ente federativo ou da unidade gestora do RPPS, incapacitados para exercer suas atividades ou outro tipo de serviço que lhes garanta o sustento, nas condições previstas na Constituição Federal, nas normas gerais de organização e funcionamento desses regimes e na legislação do ente federativo.

6. Ativos garantidores dos compromissos do plano de benefícios: somatório dos recursos provenientes das contribuições, das disponibilidades decorrentes das receitas correntes e de capital e demais ingressos financeiros auferidos pelo RPPS, e dos bens, direitos, ativos financeiros e ativos de qualquer natureza vinculados, por lei, ao regime, destacados como investimentos e avaliados pelo seu valor justo, conforme normas contábeis aplicáveis ao setor público, excluídos os recursos relativos ao financiamento do custo administrativo do regime e aqueles vinculados aos fundos para oscilação de riscos e os valores das provisões para pagamento dos benefícios avaliados em regime de repartição simples e de repartição de capitais de cobertura.

7. Atuário: profissional técnico especializado, bacharel em Ciências Atuariais e legalmente habilitado para o exercício da profissão nos termos do Decreto-lei nº 806, de 04 de setembro de 1969.

8. Auditoria atuarial: exame dos aspectos atuariais do plano de benefícios do RPPS realizado por atuário ou empresa de consultoria atuarial certificada, na forma de instrução normativa específica, com o objetivo de verificar e avaliar a coerência e a consistência da base cadastral, das bases técnicas adotadas, da adequação do plano de custeio, dos montantes estimados para as provisões (reservas) matemáticas e fundos de natureza atuarial, bem como de demais aspectos que possam comprometer a liquidez e solvência do plano de benefícios.

9. Avaliação atuarial: documento elaborado por atuário, em conformidade com as bases técnicas estabelecidas para o plano de benefícios do RPPS, que caracteriza a população segurada e a base cadastral utilizada, discrimina os encargos, estima os recursos necessários e as alíquotas de contribuição normal e suplementar do plano de custeio de equilíbrio para todos os benefícios do plano, que apresenta os montantes dos fundos de natureza atuarial, das reservas técnicas e provisões matemáticas a contabilizar, o fluxo atuarial e as projeções atuariais exigidas pela legislação pertinente e que contem parecer atuarial conclusivo relativo à solvência e liquidez do plano de benefícios.

10. Bases técnicas: premissas, pressupostos, hipóteses e parâmetros biométricos, demográficos, econômicos e financeiros utilizados e adotados no plano de benefícios pelo atuário, com a concordância dos representantes do RPPS, adequados e aderentes às características da massa de segurados e beneficiários do RPPS e ao seu regramento. Como bases técnicas entendem-se, também, os regimes financeiros adotados para o financiamento dos benefícios, as tábuas biométricas utilizadas, bem como fatores e taxas utilizados para a estimação de receitas e encargos.

11. Beneficiário: a pessoa física amparada pela cobertura previdenciária do RPPS, compreendendo o segurado e seus dependentes.

12. Conselho deliberativo: órgão colegiado instituído na estrutura do ente federativo ou da unidade gestora do RPPS para o atendimento ao critério de organização e funcionamento desse regime pelo qual deve ser garantida a participação de representantes dos beneficiários do regime, nos colegiados

ou instâncias de decisão em que seus interesses sejam objeto de discussão e deliberação.

13. Conselho fiscal: órgão colegiado instituído na estrutura do ente federativo ou da unidade gestora do RPPS que supervisiona a execução das políticas formuladas pelo conselho deliberativo e as medidas e ações desenvolvidas pelo órgão de direção do RPPS.

14. Custeio administrativo: é a contribuição considerada na avaliação atuarial, expressa em alíquota e estabelecida em lei para o financiamento do custo administrativo do RPPS.

15. Custo administrativo: o valor correspondente às necessidades de custeio das despesas correntes e de capital necessárias à organização e ao funcionamento da unidade gestora do RPPS, inclusive para a conservação de seu patrimônio, conforme limites estabelecidos em parâmetros gerais.

16. Custo normal: o valor correspondente às necessidades de custeio do plano de benefícios do RPPS, atuarialmente calculadas, conforme os regimes financeiros adotados, referentes a períodos compreendidos entre a data da avaliação e a data de início dos benefícios.

17. Custo suplementar: o valor correspondente às necessidades de custeio, atuarialmente calculadas, destinado à cobertura do tempo de serviço passado, ao equacionamento de déficit gerados pela ausência ou insuficiência de alíquotas de contribuição, inadequação das bases técnicas ou outras causas que ocasionaram a insuficiência de ativos necessários à cobertura das provisões matemáticas previdenciárias, de responsabilidade de todos os poderes, órgãos e entidades do ente federativo.

18. Data focal da avaliação atuarial: data na qual foram posicionados, a valor presente, os encargos, as contribuições e aportes relativos ao plano de benefícios, bem como o ativo real líquido e na qual foi apurado o resultado e a situação atuarial do plano. Nas avaliações atuariais anuais, a data focal é a data do último dia do ano civil, 31 de dezembro.

19. Déficit atuarial: resultado negativo apurado por meio do confronto entre o somatório dos ativos garantidores dos compromissos do plano de benefícios e os valores atuais do fluxo de contribuições futuras, do fluxo dos valores líquidos da compensação financeira a receber e do fluxo dos

parcelamentos vigentes a receber, menos o somatório dos valores atuais dos fluxos futuros de pagamento dos benefícios do plano de benefícios.

20. Déficit financeiro: valor da insuficiência financeira, período a período, apurada por meio do confronto entre o fluxo das receitas e o fluxo das despesas do RPPS em cada exercício financeiro.

21. Demonstrativo de Resultado da Avaliação Atuarial (DRAA): documento elaborado em conformidade com os atos normativos da Secretaria de Previdência do Ministério da Fazenda, exclusivo de cada RPPS, que demonstra, de forma resumida, as características gerais do plano de benefícios, da massa segurada pelo plano e os principais resultados da avaliação atuarial.

22. Dependente previdenciário: a pessoa física que mantenha vinculação previdenciária com o segurado, na forma da lei.

23. Dirigente da unidade gestora do RPPS: representante legal da unidade gestora do RPPS que compõe o seu órgão de direção ou diretoria executiva.

24. Duração do passivo: a média ponderada dos prazos dos fluxos de pagamentos de benefícios de cada plano, líquidos de contribuições incidentes sobre esses benefícios, conforme instrução normativa da Secretaria de Previdência.

25. Ente federativo: a União, os Estados, o Distrito Federal e os Municípios.

26. Equacionamento de déficit atuarial: decisão do ente federativo quanto às formas, prazos, valores e condições em que se dará o completo reequilíbrio do plano de benefícios do RPPS, observadas as normas legais e regulamentares.

27. Equilíbrio atuarial: garantia de equivalência, a valor presente, entre o fluxo das receitas estimadas e das obrigações projetadas, ambas estimadas e projetadas atuarialmente, até a extinção da massa de segurados a que se refere; expressão utilizada para denotar a igualdade entre o total dos recursos garantidores do plano de benefícios do RPPS, acrescido das contribuições futuras e direitos, e o total de compromissos atuais e futuros do regime.

28. Equilíbrio financeiro: garantia de equivalência entre as receitas auferidas e as obrigações do RPPS em cada exercício financeiro.

29. Estrutura a Termo de Taxa de Juros Média: a média das Estruturas a Termo de Taxa de Juros diárias embasadas nos títulos públicos federais indexados ao Índice de Preço ao Consumidor Amplo - IPCA, conforme instrução normativa da Secretaria de Previdência.

30. Evento gerador do benefício: evento que gera o direito e torna o segurado do RPPS ou o seu dependente elegível ao benefício.

31. Fluxo atuarial: discriminação dos fluxos de recursos, direitos, receitas e encargos do plano de benefícios do RPPS, benefício a benefício, período a período, que se trazidos a valor presente pela taxa atuarial de juros adotada no plano, convergem para os resultados do Valor Atual dos Benefícios Futuros e do Valor Atual das Contribuições Futuras que deram origem aos montantes dos fundos de natureza atuarial, às provisões matemáticas (reservas) a contabilizar e ao eventual déficit ou superávit apurados da avaliação atuarial.

32. Fundo em capitalização: fundo especial, instituído nos termos da Lei nº 4.320, de 17 de março de 1964, com a finalidade de acumulação de recursos para pagamento dos compromissos definidos no Plano de Benefícios do RPPS, no qual o benefício de aposentadoria por tempo de contribuição e idade foi estruturado sob o regime financeiro de capitalização e os demais benefícios em conformidade com as regras dispostas nesta Portaria.

33. Fundo em repartição: fundo especial, instituído nos termos da Lei nº 4.320, de 17 de março de 1964, em caso de segregação da massa, em que as contribuições a serem pagas pelo ente federativo, pelos segurados ativos, aposentados e pensionistas vinculados ao RPPS são fixadas sem objetivo de acumulação de recursos, sendo as insuficiências aportadas pelo ente federativo, admitida a constituição de fundo para oscilação de riscos.

34. Fundo para oscilação de riscos: valor destinado à cobertura de riscos decorrentes de desvios das hipóteses adotadas na avaliação atuarial ou com o objetivo de antisseleção de riscos, cuja finalidade é manter nível de estabilidade do plano de custeio do RPPS e garantir sua solvência.

35. Ganhos e perdas atuariais: demonstrativo sobre o ajuste entre a realidade e a expectativa que se tinha quando da formulação do plano de custeio, acerca do comportamento das hipóteses ou premissas atuariais.

36. Meta de rentabilidade: é a taxa real anual de retorno esperada dos ativos garantidores dos compromissos do plano de benefícios, definida pela política de investimentos do RPPS.

37. Método de financiamento atuarial: metodologia adotada pelo atuário para estabelecer o nível de constituição das reservas necessárias à cobertura dos benefícios estruturados no regime financeiro de capitalização, em face das características biométricas, demográficas, econômicas e financeiras dos segurados e beneficiários do RPPS.

38. Nota técnica atuarial (NTA): documento técnico elaborado por atuário e exclusivo de cada RPPS, em conformidade com a instrução normativa emanada da Secretaria de Previdência do Ministério da Fazenda, que contém todas as formulações e expressões de cálculo das alíquotas de contribuição e dos encargos do plano de benefícios, das provisões (reservas) matemáticas previdenciárias e fundos de natureza atuarial, em conformidade com as bases técnicas aderentes à população do RPPS, bem como descreve, de forma clara e precisa, as características gerais dos benefícios, as bases técnicas adotadas e metodologias utilizadas nas formulações.

39. Órgãos de controle externo: Os tribunais de contas, responsáveis pela fiscalização contábil, financeira, orçamentária, operacional e patrimonial dos entes federativos e entidades da Administração Pública direta e indireta, nos termos dos arts. 70 a 75 da Constituição Federal e respectivas constituições estaduais, e dos RPPS, na forma do inciso IX do art. 1º da Lei nº 9.717, de 1998.

40. Parecer atuarial: documento emitido por atuário que apresenta de forma conclusiva a situação financeira e atuarial do plano de benefícios, no que se refere à sua liquidez de curto prazo e solvência, que certifica a adequação da base cadastral e das bases técnicas utilizadas na avaliação atuarial, a regularidade ou não do repasse de contribuições ao RPPS e a observância do plano de custeio vigente, a discrepância ou não entre o plano de custeio vigente e o plano de custeio de equilíbrio estabelecido na última avaliação atuarial e aponta medidas para a busca e manutenção do equilíbrio financeiro e atuarial.

41. Passivo atuarial: é o valor presente, atuarialmente calculado, dos benefícios referentes aos servidores, dado determinado método de financiamento do plano de benefícios.

42. Pensionista: o dependente em gozo de pensão previdenciária em decorrência de falecimento do segurado ao qual se encontrava vinculado.

43. Plano de benefícios: benefícios de natureza previdenciária oferecidos aos segurados do RPPS, segundo as regras constitucionais e legais, limitados ao conjunto estabelecido para o Regime Geral de Previdência Social - RGPS.

44. Plano de custeio: conjunto de alíquotas normais e suplementares e de aportes, discriminados por benefício, para financiamento do plano de benefícios e dos custos com a administração desse plano, necessários para se garantir o equilíbrio financeiro e atuarial do plano de benefícios.

45. Plano de custeio de equilíbrio: conjunto de alíquotas normais e suplementares e de aportes, discriminadas por benefício, para financiamento do Plano de Benefícios e dos custos com a administração desse plano, necessárias para se garantir o equilíbrio financeiro e atuarial do plano de benefícios, proposto na avaliação atuarial.

46. Plano de custeio vigente: conjunto de alíquotas normais e suplementares e de aportes para financiamento do plano de benefícios e dos custos com a administração desse plano, estabelecido em lei pelo ente federativo e vigente na posição da avaliação atuarial.

47. Projeções atuariais com as alíquotas de equilíbrio: compreendem as projeções de todas as receitas e despesas do RPPS, considerando o fluxo atuarial dos benefícios calculados pelo regime financeiro de capitalização, os benefícios calculados por capitais de cobertura e os benefícios calculados por repartição simples e taxa de administração, calculados com base nas novas alíquotas de equilíbrio, para atender as exigências da Lei de Responsabilidade Fiscal.

48. Projeções atuariais com as alíquotas vigentes: compreendem as projeções de todas as receitas e despesas do RPPS, considerando o fluxo atuarial dos benefícios calculados pelo regime financeiro de capitalização, os benefícios calculados por repartição de capitais de cobertura, os benefícios calculados por repartição simples e taxa de administração, calculados com

base nas alíquotas vigentes, para atender as exigências da Lei de Responsabilidade Fiscal.

49. Provisão matemática de benefícios a conceder: corresponde ao valor presente dos encargos (compromissos) com um determinado benefício não concedido, líquidos das contribuições futuras e aportes futuros, ambos também a valor presente.

50. Provisão matemática de benefícios concedidos: corresponde ao valor presente dos encargos (compromissos) com um determinado benefício já concedido, líquidos das contribuições futuras e aportes futuros, ambos também a valor presente.

51. Regime financeiro de capitalização: regime onde há a formação de uma massa de recursos, acumulada durante o período de contribuição, capaz de garantir a geração de receitas equivalentes ao fluxo de fundos integralmente constituídos, para garantia dos benefícios iniciados após o período de acumulação dos recursos.

52. Regime financeiro de repartição de capitais de cobertura: regime no qual o valor atual do fluxo de contribuições normais futuras de um único exercício é igual ao valor atual de todo o fluxo de pagamento de benefícios futuros, fluxo esse considerado até sua extinção e apenas para benefícios cujo evento gerador do benefício venha ocorrer naquele único exercício.

53. Regime financeiro de repartição simples: regime em que o valor atual do fluxo de contribuições normais futuras de um único exercício é igual ao valor atual de todo o fluxo de benefícios futuros cujo pagamento venha a ocorrer nesse mesmo exercício.

54. Regime Geral de Previdência Social - RGPS: regime de filiação obrigatória para os trabalhadores não vinculados a regime próprio de previdência social.

55. Regime Próprio de Previdência Social - RPPS: o regime de previdência estabelecido no âmbito do ente federativo e que assegure por lei, a todos os servidores titulares de cargo efetivos, pelo menos os benefícios de aposentadoria e pensão por morte previstos no art. 40 da Constituição Federal.

56. Relatório da avaliação atuarial: documento elaborado por atuário legalmente habilitado que apresenta os resultados do estudo técnico desenvolvido, baseado na Nota Técnica Atuarial e demais bases técnicas, com o objetivo principal de estabelecer, de forma suficiente e adequada, os recursos necessários para a garantia do equilíbrio financeiro e atuarial do plano de previdência.

57. Relatório de análise das hipóteses: instrumento de responsabilidade da unidade gestora do RPPS, elaborado por atuário legalmente responsável, pelo qual demonstra-se a adequação e aderência das bases técnicas adotadas na avaliação atuarial do regime próprio às características da massa de beneficiários do regime, às normas gerais de organização e funcionamento dos RPPS e às normas editadas pelo ente federativo.

58. Reserva administrativa: constituída com os recursos destinados ao financiamento do custo administrativo do RPPS, relativos ao exercício corrente ou de sobras de custeio de exercícios anteriores e respectivos rendimentos, provenientes de alíquota de contribuição integrante do plano de custeio normal, aportes preestabelecidos para essa finalidade, repasses financeiros ou pagamentos diretos pelo ente federativo ou destinados a fundo administrativo instituído nos termos da Lei nº 4.320, de 17 de março de 1964.

59. Reserva de contingência: montante decorrente do resultado superavitário, para garantia de benefícios.

60. Resultado atuarial: resultado apurado por meio do confronto entre o somatório dos ativos garantidores dos compromissos do plano de benefícios com os valores atuais do fluxo de contribuições futuras, do fluxo dos valores líquidos da compensação financeira a receber, menos o somatório dos valores atuais dos fluxos futuros de pagamento dos benefícios do plano de benefícios, sendo superavitário caso as receitas superem as despesas, e, deficitário, em caso contrário.

61. Segregação da massa: a separação dos segurados do plano de benefícios do RPPS em grupos distintos que integrarão o Fundo em Capitalização e o Fundo em Repartição.

62. Segurado: o servidor público civil titular de cargo efetivo, o magistrado e o membro do Ministério Público e de tribunal de contas, ativo e aposentado; o militar estadual ativo, da reserva remunerada ou reformado,

com vinculação previdenciária ao RPPS, abrangendo os poderes Executivo, Legislativo e Judiciário, instituições, órgãos e entidades autônomas.

63. Segurado aposentado: o segurado em gozo de aposentadoria.

64. Segurado ativo: o segurado que esteja em fase laborativa.

65. Serviço passado: parcela do passivo atuarial do servidor ativo correspondente ao período anterior a seu ingresso no RPPS do ente, para a qual não exista compensação previdenciária integral. No caso do aposentado ou pensionista, é a parcela do passivo atuarial referente a esses beneficiários, relativa ao período anterior à assunção pelo regime próprio e para o qual não houve contribuição para o correspondente custeio.

66. Sobrevida média dos aposentados e pensionistas: representa a sobrevida média da tábua de mortalidade na data da avaliação atuarial e expresso em anos dos aposentados, pensionistas vitalícios e da duração do tempo do benefício das pensões temporárias, conforme instrução normativa da Secretaria de Previdência.

67. Superávit atuarial: resultado positivo apurado por meio do confronto entre o somatório dos ativos garantidores dos compromissos do plano de benefícios com os valores atuais do fluxo de contribuições futuras e do fluxo dos valores líquidos da compensação financeira a receber, menos o somatório dos valores atuais dos fluxos futuros de pagamento dos benefícios do plano de benefícios.

68. Tábuas biométricas: instrumentos demográficos estatísticos utilizados nas bases técnicas da avaliação atuarial que estimam as probabilidades de ocorrência de eventos relacionados de determinado grupo de pessoas, tais como: sobrevivência, mortalidade, invalidez, morbidade, etc.

69. Taxa atuarial de juros: é a taxa anual de retorno esperada dos ativos garantidores dos compromissos do plano de benefícios do RPPS, no horizonte de longo prazo, utilizada no cálculo dos direitos e compromissos do plano de benefícios a valor presente, sem utilização do índice oficial de inflação de referência do plano de benefícios.

70. Taxa de administração: compreende os limites a que o custo administrativo está submetido, expressos em termos de alíquotas e

calculados nos termos dos parâmetros e diretrizes gerais para a organização e funcionamento dos RPPS.

71. Taxa de juros parâmetro: aquela cujo ponto da Estrutura a Termo de Taxa de Juros Média, divulgada anualmente pela Secretaria de Previdência, seja o mais próximo à duração do passivo do respectivo plano de benefícios.

72. Valor atual das contribuições futuras: valor presente atuarial do fluxo das futuras contribuições de um plano de benefícios, considerando as bases técnicas indicadas na Nota Técnica Atuarial e os preceitos da Ciência Atuarial.

73. Valor atual dos benefícios futuros: valor presente atuarial do fluxo de futuros pagamentos de benefícios de um plano de benefícios, considerados as bases técnicas indicadas na Nota Técnica Atuarial e os preceitos da Ciência Atuarial.

74. Viabilidade financeira: capacidade de o ente federativo dispor de recursos financeiros suficientes para honrar os compromissos previstos no plano de benefícios do RPPS.

75. Viabilidade fiscal: capacidade de cumprimento dos limites fiscais previstos na Lei de Responsabilidade Fiscal.

76. Viabilidade orçamentária: capacidade de o ente federativo consignar receitas e fixar despesas, em seu orçamento anual, suficientes para honrar os compromissos com o RPPS.

77. Unidade gestora: a entidade ou órgão integrante da estrutura da administração pública do ente federativo que tenha por finalidade a administração, o gerenciamento e a operacionalização do RPPS, incluindo a arrecadação e a gestão de recursos, a concessão, o pagamento e a manutenção dos benefícios.

78. Valor Justo: valor pelo qual um ativo pode ser negociado ou um passivo liquidado entre as partes interessadas em condições ideais e com a ausência de fatores que pressionem para a liquidação da transação ou que caracterizem uma transação de comercialização.

ANEXO 2

Informações e dados estatísticos resultantes da avaliação atuarial do RPPS.

ESTATÍSTICAS							
Ativos / Sexo							
Variável	Quantidade	Mínimo	Média	Desvio	Máximo	Soma	% Soma
Ativos	963					963	100,00%
<i>Feminino</i>	546					546	56,70%
<i>Masculino</i>	417					417	43,30%
Idade	963	24,00	45,19	7,09	69,00	43.518,00	100,00%
<i>Feminino</i>	546	24,00	45,46	6,55	67,00	24.821,00	57,04%
<i>Masculino</i>	417	25,00	44,84	7,77	69,00	18.697,00	42,96%
Remuneração	963	1.045,00	1.499,92	497,24	10.620,00	1.444.425,88	100,00%
<i>Feminino</i>	546	1.045,00	1.591,04	496,96	4.504,83	868.708,49	60,14%
<i>Masculino</i>	417	1.045,00	1.380,62	433,67	10.620,00	575.717,39	39,86%
Anos até aposentar-se	963	0,00	14,06	8,52	39,00	28.347,00	100,00%
<i>Feminino</i>	546	0,00	10,29	6,98	34,00	5.620,00	19,83%
<i>Masculino</i>	417	0,00	18,98	8,20	39,00	7.915,00	27,92%
Idade de aposentadoria	963	50,00	59,25	4,93	69,00	57.053,00	100,00%
<i>Feminino</i>	546	50,00	55,75	4,75	67,00	30.441,00	53,36%
<i>Masculino</i>	417	55,00	63,78	2,17	69,00	26.612,00	46,64%
Idade de admissão	963	16,00	29,44	6,16	57,00	28.347,00	100,00%
<i>Feminino</i>	546	16,00	28,42	5,62	52,00	15.517,00	54,74%
<i>Masculino</i>	417	16,00	30,77	6,67	57,00	12.830,00	45,26%
Idade de início da vida laboral	963	16,00	29,44	6,16	57,00	28.347,00	100,00%
<i>Feminino</i>	546	16,00	23,73	1,78	25,00	12.957,00	45,71%
<i>Masculino</i>	417	16,00	24,07	1,39	25,00	10.036,00	35,40%
Ativos / Carreira							
Variável	Quantidade	Mínimo	Média	Desvio	Máximo	Soma	% Soma
Ativos	963					963,00	100,00%
<i>Magistério</i>	315					315,00	32,71%
<i>Não-Magistério</i>	648					648,00	67,29%
Idade	963	24,00	45,19	7,09	69,00	43.518,00	100,00%
<i>Magistério</i>	546	24,00	44,69	5,88	64,00	14.077,00	32,35%
<i>Não-Magistério</i>	417	26,00	45,43	7,68	69,00	29.441,00	67,65%
Remuneração	963	1.045,00	1.499,92	497,24	10.620,00	1.444.425,88	100,00%
<i>Magistério</i>	546	1.602,18	2.061,28	276,15	4.504,83	649.302,74	44,95%

<i>Não-Magistério</i>	417	1.045,00	1.227,04	280,75	10.620,00	795.123,14	55,05%
Anos até aposentar-se	963	0,00	14,06	8,52	39,00	13.535,00	100,00%
<i>Magistério</i>	546	0,00	7,14	5,13	30,00	2.250,00	16,62%
<i>Não-Magistério</i>	417	0,00	17,42	8,03	39,00	11.285,00	83,38%
Idade de aposentadoria	963	50,00	59,25	4,93	69,00	57.053,00	100,00%
<i>Magistério</i>	546	50,00	51,83	2,48	67,00	16.327,00	28,62%
<i>Não-Magistério</i>	417	60,00	62,85	2,48	69,00	40.726,00	71,38%
Idade de admissão	963	16,00	29,44	6,16	57,00	28.347,00	100,00%
<i>Magistério</i>	546	16,00	27,87	5,91	57,00	8.779,00	30,97%
<i>Não-Magistério</i>	417	16,00	30,20	6,12	54,00	19.568,00	69,03%
Idade de início da vida laboral	963	16,00	23,88	1,61	25,00	22.993,00	100,00%
<i>Magistério</i>	546	16,00	23,43	2,06	25,00	7.382,00	32,11%
<i>Não-Magistério</i>	417	16,00	24,09	1,36	25,00	15.611,00	67,89%
Inativos / Sexo							
Variável	Quantidade	Mínimo	Média	Desvio	Máximo	Soma	% Soma
Inativos	109					109,00	100,00%
<i>Feminino</i>	84					84,00	77,06%
<i>Masculino</i>	25					25,00	22,94%
Idade	109	13,00	57,01	7,68	72,00	6.214,00	100,00%
<i>Feminino</i>	84	13,00	55,65	7,42	72,00	4.675,00	75,23%
<i>Masculino</i>	25	13,00	61,56	7,49	72,00	1.539,00	24,77%
Remuneração	109	522,50	1.633,91	655,56	4.394,96	178.095,68	100,00%
<i>Feminino</i>	84	522,50	1.744,72	640,73	4.394,96	146.556,65	82,29%
<i>Masculino</i>	25	522,50	1.261,56	425,05	4.288,85	31.539,03	17,71%
Idade de concessão	109	12,00	53,50	7,76	70,00	5.832,00	100,00%
<i>Feminino</i>	84	12,00	52,32	7,51	70,00	4.395,00	75,36%
<i>Masculino</i>	25	12,00	57,48	7,42	68,00	1.437,00	24,64%
Inativos / Benefícios							
Variável	Quantidade	Mínimo	Média	Desvio	Máximo	Soma	% Soma
Inativos	109	-	-	-	-	109,00	100,00%
<i>Aposentadoria</i>	90	-	-	-	-	90,00	82,57%
<i>Aposentadoria por Invalidez</i>	8	-	-	-	-	8,00	7,34%

2

ARIMA: Conceito Inovador em Consultoria Atuarial e Gestão de Risco
CNPJ:07.374.237/0001-81

Avenida Eusébio de Queiroz, 101 - Sala 212 (Parnamirim) Eusébio/CE

Tel.: (85) 3025-0966 // (85) 9921-0838

www.arimaconsultoria.com.br // arima@arimaconsultoria.com.br



Actuary, Risk and
Insurance Management

<i>Pensão</i>	11	-	-	-	-	11,00	10,09%
Idade	109	13,00	57,01	7,68	72,00	6.214,00	100,00%
<i>Aposentadoria</i>	90	30,00	59,24	5,73	69,00	5.332,00	85,81%
<i>Aposentadoria por Invalidez</i>	8	55,00	60,13	3,41	69,00	481,00	7,74%
<i>Pensão</i>	11	13,00	36,45	18,41	69,00	401,00	6,45%
Remuneração	109	522,50	1.633,91	655,56	4.394,96	178.095,68	100,00%
<i>Aposentadoria</i>	90	1.045,00	1.719,10	632,23	1.045,00	154.719,39	86,87%
<i>Aposentadoria por Invalidez</i>	8	1.045,00	1.045,00	0,00	1.045,00	8.360,00	4,69%
<i>Pensão</i>	11	522,50	1.365,12	723,90	4.288,85	15.016,29	8,43%
Idade de concessão	109	12,00	53,50	7,76	70,00	5.832,00	100,00%
<i>Aposentadoria</i>	90	27,00	55,92	5,66	65,00	5.033,00	86,30%
<i>Aposentadoria por Invalidez</i>	8	35,00	53,63	5,47	65,00	429,00	7,36%
<i>Pensão</i>	11	12,00	33,64	17,24	67,00	370,00	6,34%

ARIMA: Conceito Inovador em Consultoria Atuarial e Gestão de Risco
CNPJ:07.374.237/0001-81

Avenida Eusébio de Queiroz, 101 - Sala 212 (Parnamirim) Eusébio/CE

Tel.: (85) 3025-0966 // (85) 9921-0838

www.arimaconsultoria.com.br // arima@arimaconsultoria.com.br

ANEXO 3

Provisões Matemáticas a Contabilizar em 31 de dezembro de 2020.

2.2.7.2.1.00.00	PROVISÕES MATEMÁTICAS PREVIDENCIÁRIAS A LONGO PRAZO - CONSOLIDAÇÃO	R\$ 41.390.691,33
2.2.7.2.1.01.00	PLANO FINANCEIRO - PROVISÕES DE BENEFÍCIOS CONCEDIDOS	R\$ -
2.2.7.2.1.01.01	APOSENTADORIAS/PENSÕES/OUTROS BENEFÍCIOS CONCEDIDOS DO PLANO FINANCEIRO DO RPPS	R\$ -
2.2.7.2.1.01.02	(-) CONTRIBUIÇÕES DO ENTE PARA O PLANO FINANCEIRO DO RPPS	R\$ -
2.2.7.2.1.01.03	(-) CONTRIBUIÇÕES DO APOSENTADO PARA O PLANO FINANCEIRO DO RPPS	R\$ -
2.2.7.2.1.01.04	(-) CONTRIBUIÇÕES DO PENSIONISTA PARA O PLANO FINANCEIRO DO RPPS	R\$ -
2.2.7.2.1.01.05	(-) COMPENSAÇÃO PREVIDENCIÁRIA DO PLANO FINANCEIRO DO RPPS	R\$ -
2.2.7.2.1.01.07	(-) COBERTURA DE INSUFICIÊNCIA FINANCEIRA	R\$ -
2.2.7.2.1.01.99	(-) OUTRAS DEDUÇÕES	R\$ -
2.2.7.2.1.02.00	PLANO FINANCEIRO - PROVISÕES DE BENEFÍCIOS A CONCEDER	R\$ -
2.2.7.2.1.02.01	APOSENTADORIAS/PENSÕES/OUTROS BENEFÍCIOS A CONCEDER DO PLANO FINANCEIRO DO RPPS	R\$ -
2.2.7.2.1.02.02	(-) CONTRIBUIÇÕES DO ENTE PARA O PLANO FINANCEIRO DO RPPS	R\$ -
2.2.7.2.1.02.03	(-) CONTRIBUIÇÕES DO ATIVO PARA O PLANO FINANCEIRO DO RPPS	R\$ -
2.2.7.2.1.02.04	(-) COMPENSAÇÃO PREVIDENCIÁRIA DO PLANO FINANCEIRO DO RPPS	R\$ -
2.2.7.2.1.02.06	(-) COBERTURA DE INSUFICIÊNCIA FINANCEIRA	R\$ -
2.2.7.2.1.02.99	(-) OUTRAS DEDUÇÕES	R\$ -
2.2.7.2.1.03.00	PLANO PREVIDENCIÁRIO - PROVISÕES DE BENEFÍCIOS CONCEDIDOS	R\$ 26.509.052,26
2.2.7.2.1.03.01	APOSENTADORIAS/PENSÕES/OUTROS BENEFÍCIOS CONCEDIDOS DO PLANO PREVIDENCIÁRIO DO RPPS	R\$ 29.007.775,37
2.2.7.2.1.03.02	(-) CONTRIBUIÇÕES DO ENTE PARA O PLANO PREVIDENCIÁRIO DO RPPS	R\$ -
2.2.7.2.1.03.03	(-) CONTRIBUIÇÕES DO APOSENTADO PARA O PLANO PREVIDENCIÁRIO DO RPPS	R\$ -
2.2.7.2.1.03.04	(-) CONTRIBUIÇÕES DO PENSIONISTA PARA O PLANO PREVIDENCIÁRIO DO RPPS	R\$ -
2.2.7.2.1.03.05	(-) COMPENSAÇÃO PREVIDENCIÁRIA DO PLANO PREVIDENCIÁRIO DO RPPS	R\$ (2.498.723,11)
2.2.7.2.1.03.07	(-) APORTES FINANCEIROS PARA COBERTURA DO DÉFICIT ATUARIAL - PLANO DE AMORTIZAÇÃO	R\$ -
2.2.7.2.1.03.99	(-) OUTRAS DEDUÇÕES	R\$ -
2.2.7.2.1.04.00	PLANO PREVIDENCIÁRIO - PROVISÕES DE BENEFÍCIOS A CONCEDER	R\$ 98.620.931,84
2.2.7.2.1.04.01	APOSENTADORIAS/PENSÕES/OUTROS BENEFÍCIOS A CONCEDER DO PLANO PREVIDENCIÁRIO DO RPPS	R\$ 147.934.886,18
2.2.7.2.1.04.02	(-) CONTRIBUIÇÕES DO ENTE PARA O PLANO PREVIDENCIÁRIO DO RPPS	R\$ (18.712.039,71)
2.2.7.2.1.04.03	(-) CONTRIBUIÇÕES DO ATIVO PARA O PLANO PREVIDENCIÁRIO DO RPPS	R\$ (16.746.412,41)
2.2.7.2.1.04.04	(-) COMPENSAÇÃO PREVIDENCIÁRIA DO PLANO PREVIDENCIÁRIO DO RPPS	R\$ (13.855.502,22)
2.2.7.2.1.04.06	(-) APORTES PARA COBERTURA DO DÉFICIT ATUARIAL - PLANO DE AMORTIZAÇÃO	R\$ -
2.2.7.2.1.04.99	(-) OUTRAS DEDUÇÕES	R\$ -
2.2.7.2.1.05.00	PLANO PREVIDENCIÁRIO - PLANO DE AMORTIZAÇÃO	R\$ (83.739.292,77)
2.2.7.2.1.05.98	(-) OUTROS CRÉDITOS DO PLANO DE AMORTIZAÇÃO	R\$ (83.739.292,77)
2.2.7.2.1.06.00	PLANO PREVIDENCIÁRIO - PLANO DE AMORTIZAÇÃO	R\$ -
2.2.7.2.1.06.01	PROVISÃO ATUARIAL PARA OSCILAÇÃO DE RISCOS	R\$ -
2.2.7.2.1.07.00	PROVISÕES ATUARIAIS PARA AJUSTES DO PLANO PREVIDENCIÁRIO	R\$ -
2.2.7.2.1.07.01	AJUSTE DE RESULTADO ATUARIAL SUPERAVITÁRIO	R\$ -
2.2.7.2.1.07.02	PROVISÃO ATUARIAL PARA OSCILAÇÃO DE RISCOS	R\$ -
2.2.7.2.1.07.03	PROVISÃO ATUARIAL PARA BENEFÍCIOS A REGULARIZAR	R\$ -
2.2.7.2.1.07.04	PROVISÃO ATUARIAL PARA CONTINGÊNCIAS DE BENEFÍCIOS	R\$ -
2.2.7.2.1.07.98	OUTRAS PROVISÕES ATUARIAIS PARA AJUSTES DO PLANO	R\$ -

ANEXO 4

Projeções da Evolução das Provisões Matemáticas para os próximos doze meses.

2.2.7.2.1.00.00	41.433.763,98	41.390.691,33	41.347.618,68	41.304.546,04	41.261.473,39	41.218.400,74	41.175.328,10	41.132.255,45	41.089.182,80	41.046.110,16	41.003.037,51	40.873.819,57
2.2.7.2.1.01.00	0,00	0,00	0,00	0,00	0,00	0,00	0,00	0,00	0,00	0,00	0,00	0,00
2.2.7.2.1.01.01	0,00	0,00	0,00	0,00	0,00	0,00	0,00	0,00	0,00	0,00	0,00	0,00
2.2.7.2.1.01.02	0,00	0,00	0,00	0,00	0,00	0,00	0,00	0,00	0,00	0,00	0,00	0,00
2.2.7.2.1.01.03	0,00	0,00	0,00	0,00	0,00	0,00	0,00	0,00	0,00	0,00	0,00	0,00
2.2.7.2.1.01.04	0,00	0,00	0,00	0,00	0,00	0,00	0,00	0,00	0,00	0,00	0,00	0,00
2.2.7.2.1.01.05	0,00	0,00	0,00	0,00	0,00	0,00	0,00	0,00	0,00	0,00	0,00	0,00
2.2.7.2.1.01.07	0,00	0,00	0,00	0,00	0,00	0,00	0,00	0,00	0,00	0,00	0,00	0,00
2.2.7.2.1.01.99	0,00	0,00	0,00	0,00	0,00	0,00	0,00	0,00	0,00	0,00	0,00	0,00
2.2.7.2.1.02.00	0,00	0,00	0,00	0,00	0,00	0,00	0,00	0,00	0,00	0,00	0,00	0,00
2.2.7.2.1.02.01	0,00	0,00	0,00	0,00	0,00	0,00	0,00	0,00	0,00	0,00	0,00	0,00
2.2.7.2.1.02.02	0,00	0,00	0,00	0,00	0,00	0,00	0,00	0,00	0,00	0,00	0,00	0,00
2.2.7.2.1.02.03	0,00	0,00	0,00	0,00	0,00	0,00	0,00	0,00	0,00	0,00	0,00	0,00
2.2.7.2.1.02.04	0,00	0,00	0,00	0,00	0,00	0,00	0,00	0,00	0,00	0,00	0,00	0,00
2.2.7.2.1.02.06	0,00	0,00	0,00	0,00	0,00	0,00	0,00	0,00	0,00	0,00	0,00	0,00
2.2.7.2.1.02.99	0,00	0,00	0,00	0,00	0,00	0,00	0,00	0,00	0,00	0,00	0,00	0,00
2.2.7.2.1.03.00	26.531.042,53	26.553.051,04	26.575.077,81	26.597.122,85	26.619.186,18	26.641.267,80	26.663.367,75	26.685.486,03	26.707.622,66	26.729.777,65	26.751.951,02	26.774.142,78
2.2.7.2.1.03.01	29.031.838,43	29.055.921,44	29.080.024,44	29.104.147,42	29.128.290,42	29.152.453,45	29.176.636,52	29.200.839,65	29.225.062,86	29.249.306,17	29.273.569,58	29.297.853,12
2.2.7.2.1.03.02	0,00	0,00	0,00	0,00	0,00	0,00	0,00	0,00	0,00	0,00	0,00	0,00
2.2.7.2.1.03.03	0,00	0,00	0,00	0,00	0,00	0,00	0,00	0,00	0,00	0,00	0,00	0,00
2.2.7.2.1.03.04	0,00	0,00	0,00	0,00	0,00	0,00	0,00	0,00	0,00	0,00	0,00	0,00
2.2.7.2.1.03.05	-2.500.795,90	-2.502.870,40	-2.504.946,63	-2.507.024,58	-2.509.104,25	-2.511.185,65	-2.513.268,77	-2.515.353,62	-2.517.440,20	-2.519.528,52	-2.521.618,56	-2.523.710,34
2.2.7.2.1.03.07	0,00	0,00	0,00	0,00	0,00	0,00	0,00	0,00	0,00	0,00	0,00	0,00
2.2.7.2.1.03.99	0,00	0,00	0,00	0,00	0,00	0,00	0,00	0,00	0,00	0,00	0,00	0,00
2.2.7.2.1.04.00	98.702.741,66	98.784.619,35	98.866.564,95	98.948.578,54	99.030.660,16	99.112.809,86	99.195.027,72	99.277.313,77	99.359.668,09	99.442.090,72	99.524.581,72	99.607.141,16
2.2.7.2.1.04.01	148.057.603,8 1	148.180.423,2 3	148.303.344,5 4	148.426.367,8 2	148.549.493,1 5	148.672.720,6 1	148.796.050,3 0	148.919.482,3 0	149.043.016,6 8	149.166.653,5 5	149.290.392,9 7	149.414.235,0 4
2.2.7.2.1.04.02	-18.727.562,06	-18.743.097,29	-18.758.645,40	-18.774.206,41	-18.789.780,33	-18.805.367,17	-18.820.966,94	-18.836.579,65	-18.852.205,31	-18.867.843,93	-18.883.495,53	-18.899.160,11
2.2.7.2.1.04.03	-16.760.304,20	-16.774.207,51	-16.788.122,35	-16.802.048,74	-16.815.986,68	-16.829.936,18	-16.843.897,26	-16.857.869,91	-16.871.854,16	-16.885.850,00	-16.899.857,46	-16.913.876,53

2.2.7.2.1.04.04	-13.866.995,89	-13.878.499,09	-13.890.011,83	-13.901.534,13	-13.913.065,98	-13.924.607,40	-13.936.158,39	-13.947.718,97	-13.959.289,13	-13.970.868,89	-13.982.458,26	-13.994.057,24
2.2.7.2.1.04.06	0,00	0,00	0,00	0,00	0,00	0,00	0,00	0,00	0,00	0,00	0,00	0,00
2.2.7.2.1.04.99	0,00	0,00	0,00	0,00	0,00	0,00	0,00	0,00	0,00	0,00	0,00	0,00
2.2.7.2.1.05.00	-83.808.757,71	-83.878.280,26	-83.947.860,49	-84.017.498,44	-84.087.194,16	-84.156.947,69	-84.226.759,09	-84.296.628,40	-84.366.555,66	-84.436.540,94	-84.506.584,27	-84.576.685,70
2.2.7.2.1.05.98	-83.808.757,71	-83.878.280,26	-83.947.860,49	-84.017.498,44	-84.087.194,16	-84.156.947,69	-84.226.759,09	-84.296.628,40	-84.366.555,66	-84.436.540,94	-84.506.584,27	-84.576.685,70
2.2.7.2.1.06.00	0,00	0,00	0,00	0,00	0,00	0,00	0,00	0,00	0,00	0,00	0,00	0,00
2.2.7.2.1.06.01	0,00	0,00	0,00	0,00	0,00	0,00	0,00	0,00	0,00	0,00	0,00	0,00
2.2.7.2.1.07.00	-41.425.026,49	-41.459.390,12	-41.493.782,27	-41.528.202,94	-41.562.652,17	-41.597.129,97	-41.631.636,38	-41.666.171,41	-41.700.735,09	-41.735.327,43	-41.769.948,48	-41.804.598,24
2.2.7.2.1.07.01	-41.425.026,49	-41.459.390,12	-41.493.782,27	-41.528.202,94	-41.562.652,17	-41.597.129,97	-41.631.636,38	-41.666.171,41	-41.700.735,09	-41.735.327,43	-41.769.948,48	-41.804.598,24
2.2.7.2.1.07.02	0,00	0,00	0,00	0,00	0,00	0,00	0,00	0,00	0,00	0,00	0,00	0,00
2.2.7.2.1.07.03	0,00	0,00	0,00	0,00	0,00	0,00	0,00	0,00	0,00	0,00	0,00	0,00
2.2.7.2.1.07.04	0,00	0,00	0,00	0,00	0,00	0,00	0,00	0,00	0,00	0,00	0,00	0,00
2.2.7.2.1.07.98	0,00	0,00	0,00	0,00	0,00	0,00	0,00	0,00	0,00	0,00	0,00	0,00

ARIMA: Conceito Inovador em Consultoria Atuarial e Gestão de Risco
CNPJ:07.374.237/0001-81

Avenida Eusébio de Queiroz, 101 - Sala 212 (Parnamirim) Eusébio/CE

Tel.: (85) 3025-0966 // (85) 9921-0838

www.arimaconsultoria.com.br // arima@arimaconsultoria.com.br



Actuary, Risk and
Insurance Management

ANEXO 5

Resumo dos fluxos atuariais e Projeção da População Coberta.

Ano	Benefícios Concedidos - Contribuições + Comprev	Benefícios a Conceder - Contribuições do Ente	Benefícios a Conceder - Contribuições dos Segurados Ativos	Benefícios a Conceder - Contribuições dos Aposentados	Benefícios a Conceder - Contribuições dos Pensionistas	Plano de Amortização do Déficit Actuarial estabelecido em lei	Parcelamentos de Débitos Previdenciários	Total das Receitas com Contribuições e Compensação Previdenciária	Benefícios Concedidos - Encargos	Benefícios a Conceder - Encargos	Total das Despesas com Benefícios do Plano	Insuficiência ou Excedente Financeiro	Recursos Garantidores
													37.394.434,00
2021	201.135,207	2.059.210,3995	1.831.149,1023	5.786,0757	15,3944	922.233,2751	475.210,6848	5.688.605,7403	2.315.243,84	1.995.438,1219	4.310.681,9619	1.377.923,78	40.873.819,57
2022	199.078,6495	1.996.376,7624	1.775.274,4046	5.677,0828	31,8022	2.444.650,6388	491.082,7216	7.160.036,5826	2.291.836,3732	2.592.721,5455	4.884.557,9187	2.275.478,66	45.487.990,20
2023	196.884,2397	1.887.155,6523	1.678.149,7313	5.560,6323	49,3844	2.469.097,1452	321.436,3474	6.893.503,776	2.266.857,1031	3.520.618,5596	5.787.475,6627	1.106.028,11	49.119.414,10
2024	194.543,2727	1.821.891,4589	1.620.113,666	5.436,7141	68,3095	2.493.788,1166	194.841,9225	6.719.772,4761	2.240.207,4306	4.115.163,754	6.355.371,1846	364.401,29	52.165.838,19
2025	192.047,6326	1.767.091,9364	1.571.383,2903	5.305,1194	88,7318	2.518.725,9978	201.349,6428	6.690.827,3651	2.211.798,1048	4.627.140,8342	6.838.938,939	-148.111,57	54.837.087,40
2026	189.390,0044	1.706.065,4003	1.517.115,554	5.165,6552	110,7792	4.118.550,0748	208.074,7208	8.228.503,9983	2.181.545,3816	5.173.552,285	7.355.097,6666	873.406,33	58.730.002,49
2027	186.563,0411	1.592.706,1243	1.416.311,024	5.018,3074	134,5534	4.159.735,5755	215.024,4165	8.145.423,5421	2.149.366,1252	6.083.556,116	8.232.922,2412	-87.498,70	61.820.927,50
2028	183.558,7146	1.508.588,5891	1.341.509,6589	4.863,4605	160,1508	4.201.332,9313	222.206,232	8.096.040,1873	2.115.173,8602	6.772.313,8705	8.887.487,7307	-791.447,54	64.337.277,77
2029	180.368,8887	1.400.736,8583	1.245.602,7034	4.701,6063	187,6554	4.243.346,2606	229.627,9202	8.018.030,0403	2.078.882,5345	7.615.736,3564	9.694.618,8909	-1.676.588,85	66.056.898,26
2030	176.987,7106	1.292.962,3933	1.149.764,4564	4.533,0894	217,1558	5.924.353,1093	237.297,4927	9.578.433,6919	2.040.427,0489	8.448.658,5496	10.489.085,5985	-910.651,91	68.677.172,90
2031	173.410,8125	1.215.006,0085	1.080.441,8831	4.358,3358	248,7667	5.983.596,6404	245.223,2289	9.550.478,2534	1.999.756,4569	9.048.960,2696	11.048.716,7265	-1.498.238,47	70.820.032,67
2032	169.633,8918	1.140.346,7269	1.014.051,2527	4.178,0412	282,5971	6.043.432,6068	253.413,6848	9.526.202,3293	1.956.822,769	9.614.524,8886	11.571.347,6576	-2.045.145,33	72.502.486,24
2033	165.653,6791	1.096.116,0067	974.719,1653	3.994,9896	318,7196	6.103.866,9329	261.877,7019	9.536.871,6373	1.911.613,7181	9.946.523,2592	11.858.136,9773	-2.321.265,34	73.985.043,07
2034	161.469,2198	1.026.880,0109	913.151,1819	3.810,8772	357,1936	7.870.011,6385	270.624,4171	11.222.817,59	1.864.128,9238	10.443.916,6163	12.308.045,5401	-1.085.227,95	76.850.985,10
2035	157.081,0323	975.197,4925	867.192,5965	3.627,465	398,0836	7.948.711,7548	23.305,2727	10.984.521,8012	1.814.385,1044	10.802.982,815	12.617.367,9194	-1.632.846,12	79.294.962,12
2036	152.490,4279	919.910,3379	818.028,5948	3.446,5632	441,5016	8.028.198,8724	0,00	10.965.326,9445	1.762.406,3861	11.172.306,7109	12.934.713,097	-1.969.386,15	81.516.622,18
2037	147.702,6749	871.685,8092	775.145,0203	3.270,0433	487,5308	8.108.480,8611	0,00	10.976.919,5264	1.708.256,9644	11.475.121,6868	13.183.378,6512	-2.206.459,12	83.608.773,89
2038	142.723,1969	825.646,0574	734.204,2548	3.099,832	536,1716	9.963.905,8485	0,00	12.764.612,8279	1.652.004,1167	11.746.820,6185	13.398.824,7352	-634.211,91	87.471.783,25
2039	137.561,8176	777.392,7946	691.295,1286	2.937,8929	587,395	10.063.544,907	0,00	12.792.195,9927	1.593.765,9672	12.017.299,6558	13.611.065,623	-818.869,63	91.349.501,53

2040	132.228,8635	703.583,4963	625.660,3443	2.786,2293	641,1978	10.164.180,3561	0,00	12.788.786,8423	1.533.672,1829	12.448.183,5808	13.981.855,7637	-1.193.068,92	95.042.911,26
2041	126.739,4596	667.186,8202	593.294,6664	2.646,861	697,6035	10.265.822,1597	0,00	12.828.149,8874	1.471.896,2531	12.589.694,0538	14.061.590,3069	-1.233.440,42	98.893.944,16
2042	121.108,865	608.595,845	541.192,7481	2.521,8176	756,6662	12.214.865,8864	0,00	14.686.492,8785	1.408.617,27	12.865.163,3164	14.273.780,5864	412.712,29	104.689.077,23
2043	115.356,4817	570.119,1195	506.977,39	2.413,1202	818,4278	12.337.014,5453	0,00	14.739.538,413	1.344.053,8167	12.976.501,7435	14.320.555,5602	418.982,85	110.804.916,94
2044	109.503,8714	483.751,7821	430.175,3924	2.322,756	882,909	12.460.384,6907	0,00	14.735.865,311	1.278.457,6084	13.407.904,4596	14.686.362,068	49.503,24	116.862.729,76
2045	103.573,8911	398.306,109	354.192,9829	7.690,3774	950,0474	12.584.988,5376	0,00	14.737.308,3074	1.212.086,5353	13.802.207,8419	15.014.294,3772	-276.986,07	122.904.691,00
2046	97.589,7608	329.209,8063	292.749,2214	12.962,7879	1.019,4379	14.632.194,5837	0,00	16.678.021,329	1.145.206,4992	14.049.531,9651	15.194.738,4643	1.483.282,86	131.129.802,05
2047	91.577,737	278.570,216	247.718,0579	12.617,1521	1.091,0254	14.778.516,5295	0,00	16.731.729,3792	1.078.113,7025	14.139.962,14	15.218.075,8425	1.513.653,54	139.832.730,87
2048	85.569,8657	248.176,1398	220.690,1809	12.270,9893	1.164,8056	0,00	0,00	1.882.299,1178	1.011.157,7936	14.061.426,0595	15.072.583,8531	-13.190.284,74	133.506.466,72
2049	79.599,8924	206.629,2865	183.744,7172	11.923,7484	1.240,7107	0,00	0,00	1.796.061,0932	944.704,52	14.036.968,1882	14.981.672,7082	-13.185.611,62	126.842.245,45
2050	73.702,4567	166.663,2397	148.204,9827	11.574,8125	1.318,4096	0,00	0,00	1.708.925,5933	879.131,3212	13.969.902,6088	14.849.033,93	-13.140.108,34	119.864.792,95
2051	67.910,0222	115.891,6183	103.056,4108	11.223,9246	1.397,1518	0,00	0,00	1.607.136,6312	814.790,6744	13.954.742,1387	14.769.532,8131	-13.162.396,18	112.485.666,67
2052	62.255,2178	87.039,3157	77.399,5532	10.871,128	1.476,1133	0,00	0,00	1.529.161,3983	752.034,5863	13.759.546,595	14.511.581,1813	-12.982.419,78	104.896.322,87
2053	56.767,7819	65.236,0332	58.011,0238	10.516,1832	1.554,6119	0,00	0,00	1.457.618,7284	691.182,7204	13.491.476,1347	14.182.658,8551	-12.725.040,13	97.166.966,27
2054	51.475,7197	55.963,6371	49.765,5625	10.158,4562	1.631,7785	0,00	0,00	1.398.894,4391	632.534,8331	13.110.994,2844	13.743.529,1175	-12.344.634,68	89.419.701,96
2055	46.404,4899	31.758,4615	28.241,1541	9.797,2328	1.706,4765	0,00	0,00	1.320.586,0255	576.362,1662	12.811.591,5875	13.387.953,7537	-12.067.367,73	81.544.830,75
2056	41.575,021	29.394,587	26.139,083	9.431,9799	1.777,1986	0,00	0,00	1.266.700,7055	522.886,6422	12.340.635,4821	12.863.522,1243	-11.596.821,42	73.739.191,43
2057	37.003,3239	21.757,8461	19.348,1251	9.062,1114	1.842,478	0,00	0,00	1.205.300,7111	472.273,9122	11.889.865,0233	12.362.138,9355	-11.156.838,22	65.974.316,75
2058	32.702,0639	13.365,8223	11.885,5331	8.686,1613	1.901,0311	0,00	0,00	1.141.624,3889	424.644,1749	11.426.768,1554	11.851.412,3303	-10.709.787,94	58.259.866,27
2059	28.682,9577	7.615,6306	6.772,1856	8.301,3132	1.951,4056	0,00	0,00	1.080.147,543	380.092,1377	10.932.179,597	11.312.271,7347	-10.232.124,19	50.630.845,70
2060	24.955,78	0,00	0,00	7.903,9359	1.991,9271	0,00	0,00	1.015.640,6025	338.679,2303	10.438.654,5325	10.777.333,7628	-9.761.693,16	43.084.260,61
2061	21.525,6538	0,00	0,00	7.493,8005	2.019,2437	0,00	0,00	959.553,1964	300.440,8456	9.882.432,4083	10.182.873,2539	-9.223.320,06	35.696.203,53
2062	18.392,979	0,00	0,00	7.073,7326	2.032,9831	0,00	0,00	903.175,7942	265.382,8971	9.320.300,5985	9.585.683,4956	-8.682.507,70	28.477.838,14
2063	15.555,4393	0,00	0,00	6.646,2804	2.032,1972	0,00	0,00	846.784,5303	233.490,0388	8.755.105,4748	8.988.595,5136	-8.141.810,98	21.438.239,83

2064	13.008,3244	0,00	0,00	6.214,0239	2.016,2611	0,00	0,00	790.660,4957	204.720,7149	8.190.014,6972	8.394.735,4121	-7.604.074,92	14.583.976,65
2065	10.746,3453	0,00	0,00	5.779,5579	1.984,8891	0,00	0,00	735.093,4871	179.017,0817	7.628.278,8993	7.807.295,981	-7.072.202,49	7.918.912,32
2066	8.762,6627	0,00	0,00	5.345,4758	1.938,1451	0,00	0,00	680.379,7871	156.295,6164	7.072.661,1335	7.228.956,7499	-6.548.576,96	1.444.607,53
2067	7.047,0865	0,00	0,00	4.914,3533	1.876,4407	0,00	0,00	626.802,6677	136.433,0737	6.526.558,4459	6.662.991,5196	-6.036.188,85	0,00
2068	5.585,3761	0,00	0,00	4.488,7315	1.800,5285	0,00	0,00	574.647,441	119.268,1798	5.992.749,9478	6.112.018,1276	-5.537.370,69	0,00
2069	4.361,4809	0,00	0,00	4.071,1011	1.711,485	0,00	0,00	524.166,9113	104.622,7247	5.474.445,2096	5.579.067,9343	-5.054.901,02	0,00
2070	3.358,8196	0,00	0,00	3.663,8859	1.610,6863	0,00	0,00	475.595,8005	92.308,0644	4.974.200,6896	5.066.508,754	-4.590.912,95	0,00
2071	2.559,7591	0,00	0,00	3.269,4268	1.499,7766	0,00	0,00	429.147,6122	82.118,6496	4.493.711,4236	4.575.830,0732	-4.146.682,46	0,00
2072	1.945,5231	0,00	0,00	2.889,9662	1.380,6311	0,00	0,00	385.002,4349	73.841,4799	4.036.060,8073	4.109.902,2872	-3.724.899,85	0,00
2073	1.493,8597	0,00	0,00	2.527,6321	1.255,3114	0,00	0,00	343.315,8999	67.237,4504	3.602.634,2163	3.669.871,6667	-3.326.555,77	0,00
2074	1.176,0461	0,00	0,00	2.184,4232	1.126,0186	0,00	0,00	304.206,5079	62.008,1145	3.194.797,1973	3.256.805,3118	-2.952.598,80	0,00
2075	957,1722	0,00	0,00	1.862,1925	995,0408	0,00	0,00	267.751,4109	57.797,3184	2.813.427,2781	2.871.224,5965	-2.603.473,19	0,00
2076	803,307	0,00	0,00	1.562,6319	864,7005	0,00	0,00	234.003,7024	54.260,4282	2.460.371,5104	2.514.631,9386	-2.280.628,24	0,00
2077	688,751	0,00	0,00	1.287,2557	737,2988	0,00	0,00	202.996,3582	51.134,1815	2.135.194,0711	2.186.328,2526	-1.983.331,89	0,00
2078	597,6837	0,00	0,00	1.037,3816	615,0603	0,00	0,00	174.738,0998	48.257,3727	1.839.170,3313	1.887.427,704	-1.712.689,60	0,00
2079	521,0973	0,00	0,00	814,1106	500,0784	0,00	0,00	149.202,1854	45.542,5879	1.570.580,621	1.616.123,2089	-1.466.921,02	0,00
2080	454,1962	0,00	0,00	597,18	394,2623	0,00	0,00	126.305,3821	42.945,4713	1.329.818,6682	1.372.764,1395	-1.246.458,76	0,00
2081	394,5066	0,00	0,00	414,0971	299,2841	0,00	0,00	105.969,7942	40.443,0596	1.116.297,2383	1.156.740,2979	-1.050.770,50	0,00
2082	340,2831	0,00	0,00	285,8858	216,5279	0,00	0,00	88.104,5313	38.019,2673	928.421,1446	966.440,4119	-878.335,88	0,00
2083	290,5701	0,00	0,00	183,5237	147,037	0,00	0,00	72.556,0888	35.670,0712	764.917,3693	800.587,4405	-728.031,35	0,00
2084	245,2816	0,00	0,00	106,3522	91,4545	0,00	0,00	59.166,15	33.402,5544	623.967,8717	657.370,4261	-598.204,28	0,00
2085	204,5613	0,00	0,00	52,9735	49,9509	0,00	0,00	47.783,2098	31.220,8089	503.681,5875	534.902,3964	-487.119,19	0,00
2086	168,4771	0,00	0,00	20,8297	22,1138	0,00	0,00	38.211,184	29.123,8673	402.110,2794	431.234,1467	-393.022,96	0,00
2087	136,9885	0,00	0,00	5,5556	6,7045	0,00	0,00	30.240,219	27.103,9122	317.753,0382	344.856,9504	-314.616,73	0,00

ARIMA: Conceito Inovador em Consultoria Atuarial e Gestão de Risco
CNPJ:07.374.237/0001-81

Avenida Eusébio de Queiroz, 101 - Sala 212 (Parnamirim) Eusébio/CE

Tel.: (85) 3025-0966 // (85) 9921-0838

www.arimaconsultoria.com.br // arima@arimaconsultoria.com.br



Actuary, Risk and
Insurance Management

2088	109,8878	0,00	0,00	0,7271	0,1302	0,00	0,00	23.642,9087	25.146,4731	248.208,3174	273.354,7905	-249.711,88	0,00
2089	86,7205	0,00	0,00	0,00	0,00	0,00	0,00	18.213,2846	23.243,733	190.836,4914	214.080,2244	-195.866,94	0,00
2090	66,8089	0,00	0,00	0,00	0,00	0,00	0,00	13.780,8086	21.389,5443	143.685,9519	165.075,4962	-151.294,69	0,00
2091	49,6707	0,00	0,00	0,00	0,00	0,00	0,00	10.221,0842	19.581,1497	106.440,333	126.021,4827	-115.800,40	0,00
2092	35,1952	0,00	0,00	0,00	0,00	0,00	0,00	7.414,2356	17.821,569	77.017,2622	94.838,8312	-87.424,60	0,00
2093	23,3887	0,00	0,00	0,00	0,00	0,00	0,00	5.242,5878	16.118,787	54.216,7397	70.335,5267	-65.092,94	0,00
2094	14,2137	0,00	0,00	0,00	0,00	0,00	0,00	3.596,9508	14.481,6031	36.952,9699	51.434,573	-47.837,62	0,00
2095	7,5725	0,00	0,00	0,00	0,00	0,00	0,00	2.382,3302	12.917,8948	24.144,9855	37.062,8803	-34.680,55	0,00
2096	3,2758	0,00	0,00	0,00	0,00	0,00	0,00	1.513,0313	11.434,2482	15.298,9525	26.733,2007	-25.220,17	0,00
2097	0,9878	0,00	0,00	0,00	0,00	0,00	0,00	914,2538	10.035,3398	9.220,8115	19.256,1513	-18.341,90	0,00
2098	0,1486	0,00	0,00	0,00	0,00	0,00	0,00	514,8034	8.723,1057	5.187,3742	13.910,4799	-13.395,68	0,00
2099	0,00	0,00	0,00	0,00	0,00	0,00	0,00	259,4587	7.496,9335	2.611,153	10.108,0865	-9.848,63	0,00
2100	0,00	0,00	0,00	0,00	0,00	0,00	0,00	111,7929	6.357,7405	1.123,5222	7.481,2627	-7.369,47	0,00
2101	0,00	0,00	0,00	0,00	0,00	0,00	0,00	38,4918	5.309,672	386,2875	5.695,9595	-5.657,47	0,00
2102	0,00	0,00	0,00	0,00	0,00	0,00	0,00	10,0774	4.357,5683	100,9421	4.458,5104	-4.448,43	0,00
2103	0,00	0,00	0,00	0,00	0,00	0,00	0,00	2,146	3.505,3706	21,46	3.526,8306	-3.524,68	0,00
2104	0,00	0,00	0,00	0,00	0,00	0,00	0,00	0,2794	2.755,973	2,7944	2.758,7674	-2.758,49	0,00
2105	0,00	0,00	0,00	0,00	0,00	0,00	0,00	0,00	2.111,0015	0,00	2.111,0015	-2.111,00	0,00
2106	0,00	0,00	0,00	0,00	0,00	0,00	0,00	0,00	1.570,4512	0,00	1.570,4512	-1.570,45	0,00
2107	0,00	0,00	0,00	0,00	0,00	0,00	0,00	0,00	1.132,0497	0,00	1.132,0497	-1.132,05	0,00
2108	0,00	0,00	0,00	0,00	0,00	0,00	0,00	0,00	790,1147	0,00	790,1147	-790,11	0,00
2109	0,00	0,00	0,00	0,00	0,00	0,00	0,00	0,00	533,7824	0,00	533,7824	-533,78	0,00
2110	0,00	0,00	0,00	0,00	0,00	0,00	0,00	0,00	346,0829	0,00	346,0829	-346,08	0,00
2111	0,00	0,00	0,00	0,00	0,00	0,00	0,00	0,00	208,9887	0,00	208,9887	-208,99	0,00

2112	0,00	0,00	0,00	0,00	0,00	0,00	0,00	0,00	111,3401	0,00	111,3401	-111,34	0,00
2113	0,00	0,00	0,00	0,00	0,00	0,00	0,00	0,00	48,1654	0,00	48,1654	-48,17	0,00
2114	0,00	0,00	0,00	0,00	0,00	0,00	0,00	0,00	14,5242	0,00	14,5242	-14,52	0,00
2115	0,00	0,00	0,00	0,00	0,00	0,00	0,00	0,00	2,1848	0,00	2,1848	-2,18	0,00
2116	0,00	0,00	0,00	0,00	0,00	0,00	0,00	0,00	0,00	0,00	0,00	0,00	0,00
2117	0,00	0,00	0,00	0,00	0,00	0,00	0,00	0,00	0,00	0,00	0,00	0,00	0,00
2118	0,00	0,00	0,00	0,00	0,00	0,00	0,00	0,00	0,00	0,00	0,00	0,00	0,00
2119	0,00	0,00	0,00	0,00	0,00	0,00	0,00	0,00	0,00	0,00	0,00	0,00	0,00
2120	0,00	0,00	0,00	0,00	0,00	0,00	0,00	0,00	0,00	0,00	0,00	0,00	0,00
2121	0,00	0,00	0,00	0,00	0,00	0,00	0,00	0,00	0,00	0,00	0,00	0,00	0,00
2122	0,00	0,00	0,00	0,00	0,00	0,00	0,00	0,00	0,00	0,00	0,00	0,00	0,00
2123	0,00	0,00	0,00	0,00	0,00	0,00	0,00	0,00	0,00	0,00	0,00	0,00	0,00
2124	0,00	0,00	0,00	0,00	0,00	0,00	0,00	0,00	0,00	0,00	0,00	0,00	0,00
2125	0,00	0,00	0,00	0,00	0,00	0,00	0,00	0,00	0,00	0,00	0,00	0,00	0,00
2126	0,00	0,00	0,00	0,00	0,00	0,00	0,00	0,00	0,00	0,00	0,00	0,00	0,00
2127	0,00	0,00	0,00	0,00	0,00	0,00	0,00	0,00	0,00	0,00	0,00	0,00	0,00
2128	0,00	0,00	0,00	0,00	0,00	0,00	0,00	0,00	0,00	0,00	0,00	0,00	0,00
2129	0,00	0,00	0,00	0,00	0,00	0,00	0,00	0,00	0,00	0,00	0,00	0,00	0,00
2130	0,00	0,00	0,00	0,00	0,00	0,00	0,00	0,00	0,00	0,00	0,00	0,00	0,00
2131	0,00	0,00	0,00	0,00	0,00	0,00	0,00	0,00	0,00	0,00	0,00	0,00	0,00
2132	0,00	0,00	0,00	0,00	0,00	0,00	0,00	0,00	0,00	0,00	0,00	0,00	0,00
2133	0,00	0,00	0,00	0,00	0,00	0,00	0,00	0,00	0,00	0,00	0,00	0,00	0,00
2134	0,00	0,00	0,00	0,00	0,00	0,00	0,00	0,00	0,00	0,00	0,00	0,00	0,00
2135	0,00	0,00	0,00	0,00	0,00	0,00	0,00	0,00	0,00	0,00	0,00	0,00	0,00



2136	0,00	0,00	0,00	0,00	0,00	0,00	0,00	0,00	0,00	0,00	0,00	0,00	0,00
2137	0,00	0,00	0,00	0,00	0,00	0,00	0,00	0,00	0,00	0,00	0,00	0,00	0,00
2138	0,00	0,00	0,00	0,00	0,00	0,00	0,00	0,00	0,00	0,00	0,00	0,00	0,00
2139	0,00	0,00	0,00	0,00	0,00	0,00	0,00	0,00	0,00	0,00	0,00	0,00	0,00
2140	0,00	0,00	0,00	0,00	0,00	0,00	0,00	0,00	0,00	0,00	0,00	0,00	0,00
2141	0,00	0,00	0,00	0,00	0,00	0,00	0,00	0,00	0,00	0,00	0,00	0,00	0,00
2142	0,00	0,00	0,00	0,00	0,00	0,00	0,00	0,00	0,00	0,00	0,00	0,00	0,00
2143	0,00	0,00	0,00	0,00	0,00	0,00	0,00	0,00	0,00	0,00	0,00	0,00	0,00
2144	0,00	0,00	0,00	0,00	0,00	0,00	0,00	0,00	0,00	0,00	0,00	0,00	0,00
2145	0,00	0,00	0,00	0,00	0,00	0,00	0,00	0,00	0,00	0,00	0,00	0,00	0,00
2146	0,00	0,00	0,00	0,00	0,00	0,00	0,00	0,00	0,00	0,00	0,00	0,00	0,00
2147	0,00	0,00	0,00	0,00	0,00	0,00	0,00	0,00	0,00	0,00	0,00	0,00	0,00
2148	0,00	0,00	0,00	0,00	0,00	0,00	0,00	0,00	0,00	0,00	0,00	0,00	0,00
2149	0,00	0,00	0,00	0,00	0,00	0,00	0,00	0,00	0,00	0,00	0,00	0,00	0,00
2150	0,00	0,00	0,00	0,00	0,00	0,00	0,00	0,00	0,00	0,00	0,00	0,00	0,00
2151	0,00	0,00	0,00	0,00	0,00	0,00	0,00	0,00	0,00	0,00	0,00	0,00	0,00
2152	0,00	0,00	0,00	0,00	0,00	0,00	0,00	0,00	0,00	0,00	0,00	0,00	0,00
2153	0,00	0,00	0,00	0,00	0,00	0,00	0,00	0,00	0,00	0,00	0,00	0,00	0,00
2154	0,00	0,00	0,00	0,00	0,00	0,00	0,00	0,00	0,00	0,00	0,00	0,00	0,00
2155	0,00	0,00	0,00	0,00	0,00	0,00	0,00	0,00	0,00	0,00	0,00	0,00	0,00
2156	0,00	0,00	0,00	0,00	0,00	0,00	0,00	0,00	0,00	0,00	0,00	0,00	0,00
2157	0,00	0,00	0,00	0,00	0,00	0,00	0,00	0,00	0,00	0,00	0,00	0,00	0,00
2158	0,00	0,00	0,00	0,00	0,00	0,00	0,00	0,00	0,00	0,00	0,00	0,00	0,00
2159	0,00	0,00	0,00	0,00	0,00	0,00	0,00	0,00	0,00	0,00	0,00	0,00	0,00



2160	0,00	0,00	0,00	0,00	0,00	0,00	0,00	0,00	0,00	0,00	0,00	0,00	0,00
2161	0,00	0,00	0,00	0,00	0,00	0,00	0,00	0,00	0,00	0,00	0,00	0,00	0,00
2162	0,00	0,00	0,00	0,00	0,00	0,00	0,00	0,00	0,00	0,00	0,00	0,00	0,00
2163	0,00	0,00	0,00	0,00	0,00	0,00	0,00	0,00	0,00	0,00	0,00	0,00	0,00
2164	0,00	0,00	0,00	0,00	0,00	0,00	0,00	0,00	0,00	0,00	0,00	0,00	0,00
2165	0,00	0,00	0,00	0,00	0,00	0,00	0,00	0,00	0,00	0,00	0,00	0,00	0,00
2166	0,00	0,00	0,00	0,00	0,00	0,00	0,00	0,00	0,00	0,00	0,00	0,00	0,00
2167	0,00	0,00	0,00	0,00	0,00	0,00	0,00	0,00	0,00	0,00	0,00	0,00	0,00
2168	0,00	0,00	0,00	0,00	0,00	0,00	0,00	0,00	0,00	0,00	0,00	0,00	0,00
2169	0,00	0,00	0,00	0,00	0,00	0,00	0,00	0,00	0,00	0,00	0,00	0,00	0,00
2170	0,00	0,00	0,00	0,00	0,00	0,00	0,00	0,00	0,00	0,00	0,00	0,00	0,00
Totais de Controle:	5.016.287,74	30.969.781,63	27.539.821,98	337.247,95	61.757,53	203.047.530,48	3.850.596,41	320.138.533,04	59.896.708,01	526.582.374,51	586.479.082,52	-266.340.549,49	
Valor Atual:	2.498.723,11	18.712.039,71	16.639.647,28	96.701,53	10.063,60	83.739.292,77	2.751.476,80	138.303.447,02	29.007.775,37	147.934.886,18	176.942.661,55	-38.639.214,53	

ARIMA: Conceito Inovador em Consultoria Atuarial e Gestão de Risco
CNPJ:07.374.237/0001-81

Avenida Eusébio de Queiroz, 101 - Sala 212 (Parnamirim) Eusébio/CE

Tel.: (85) 3025-0966 // (85) 9921-0838

www.arimaconsultoria.com.br // arima@arimaconsultoria.com.br



Actuary, Risk and
Insurance Management

ANEXO 6

Projeções Atuariais para o Relatório Resumido da Execução Orçamentária (RREO).

Exercício	Receitas Previdenciárias	Despesas Previdenciárias	Resultado Previdenciário	Recursos Garantidores
2021	7.790.067,53	-4.310.681,96	3.479.385,57	40.873.819,57
2022	9.498.728,55	-4.884.557,92	4.614.170,63	45.487.990,20
2023	9.418.899,57	-5.787.475,66	3.631.423,91	49.119.414,10
2024	9.401.795,27	-6.355.371,18	3.046.424,09	52.165.838,19
2025	9.510.188,15	-6.838.938,94	2.671.249,21	54.837.087,40
2026	11.248.012,76	-7.355.097,67	3.892.915,09	58.730.002,49
2027	11.323.847,25	-8.232.922,24	3.090.925,01	61.820.927,50
2028	11.403.838,00	-8.887.487,73	2.516.350,27	64.337.277,77
2029	11.414.239,38	-9.694.618,89	1.719.620,49	66.056.898,26
2030	13.109.360,24	-10.489.085,60	2.620.274,65	68.677.172,90
2031	13.191.576,50	-11.048.716,73	2.142.859,77	70.820.032,67
2032	13.253.801,22	-11.571.347,66	1.682.453,57	72.502.486,24
2033	13.340.693,81	-11.858.136,98	1.482.556,83	73.985.043,07
2034	15.173.987,57	-12.308.045,54	2.865.942,03	76.850.985,10
2035	15.061.344,93	-12.617.367,92	2.443.977,01	79.294.962,12
2036	15.156.373,16	-12.934.713,10	2.221.660,06	81.516.622,18
2037	15.275.530,36	-13.183.378,65	2.092.151,71	83.608.773,89
2038	17.261.834,09	-13.398.824,74	3.863.009,35	87.471.783,25
2039	17.488.783,91	-13.611.065,62	3.877.718,29	91.349.501,53
2040	17.675.265,49	-13.981.855,76	3.693.409,73	95.042.911,26
2041	17.912.623,21	-14.061.590,31	3.851.032,90	98.893.944,16
2042	20.068.913,66	-14.273.780,59	5.795.133,07	104.689.077,23
2043	20.436.395,27	-14.320.555,56	6.115.839,71	110.804.916,94
2044	20.744.174,89	-14.686.362,07	6.057.812,82	116.862.729,76
2045	21.056.255,62	-15.014.294,38	6.041.961,24	122.904.691,00
2046	23.419.849,51	-15.194.738,46	8.225.111,05	131.129.802,05
2047	23.921.004,67	-15.218.075,84	8.702.928,83	139.832.730,87
2048	8.746.319,70	-15.072.583,85	-6.326.264,15	133.506.466,72
2049	8.317.451,44	-14.981.672,71	-6.664.221,27	126.842.245,45
2050	7.871.581,42	-14.849.033,93	-6.977.452,51	119.864.792,95
2051	7.390.406,54	-14.769.532,81	-7.379.126,28	112.485.666,67
2052	6.922.237,38	-14.511.581,18	-7.589.343,80	104.896.322,87
2053	6.453.302,25	-14.182.658,86	-7.729.356,60	97.166.966,27
2054	5.996.264,81	-13.743.529,12	-7.747.264,31	89.419.701,96
2055	5.513.082,54	-13.387.953,75	-7.874.871,21	81.544.830,75
2056	5.057.882,81	-12.863.522,12	-7.805.639,31	73.739.191,43
2057	4.597.264,26	-12.362.138,94	-7.764.874,68	65.974.316,75
2058	4.136.961,85	-11.851.412,33	-7.714.450,48	58.259.866,27
2059	3.683.251,16	-11.312.271,73	-7.629.020,57	50.630.845,70
2060	3.230.748,67	-10.777.333,76	-7.546.585,09	43.084.260,61
2061	2.794.816,17	-10.182.873,25	-7.388.057,08	35.696.203,53
2062	2.367.318,11	-9.585.683,50	-7.218.365,39	28.477.838,14
2063	1.948.997,20	-8.988.595,51	-7.039.598,31	21.438.239,83
2064	1.540.472,23	-8.394.735,41	-6.854.263,18	14.583.976,65
2065	1.142.231,65	-7.807.295,98	-6.665.064,33	7.918.912,32
2066	754.651,96	-7.228.956,75	-6.474.304,79	1.444.607,53

2067	626.802,67	-6.662.991,52	-6.036.188,85	0,00
2068	574.647,44	-6.112.018,13	-5.537.370,69	0,00
2069	524.166,91	-5.579.067,93	-5.054.901,02	0,00
2070	475.595,80	-5.066.508,75	-4.590.912,95	0,00
2071	429.147,61	-4.575.830,07	-4.146.682,46	0,00
2072	385.002,43	-4.109.902,29	-3.724.899,85	0,00
2073	343.315,90	-3.669.871,67	-3.326.555,77	0,00
2074	304.206,51	-3.256.805,31	-2.952.598,80	0,00
2075	267.751,41	-2.871.224,60	-2.603.473,19	0,00
2076	234.003,70	-2.514.631,94	-2.280.628,24	0,00
2077	202.996,36	-2.186.328,25	-1.983.331,89	0,00
2078	174.738,10	-1.887.427,70	-1.712.689,60	0,00
2079	149.202,19	-1.616.123,21	-1.466.921,02	0,00
2080	126.305,38	-1.372.764,14	-1.246.458,76	0,00
2081	105.969,79	-1.156.740,30	-1.050.770,50	0,00
2082	88.104,53	-966.440,41	-878.335,88	0,00
2083	72.556,09	-800.587,44	-728.031,35	0,00
2084	59.166,15	-657.370,43	-598.204,28	0,00
2085	47.783,21	-534.902,40	-487.119,19	0,00
2086	38.211,18	-431.234,15	-393.022,96	0,00
2087	30.240,22	-344.856,95	-314.616,73	0,00
2088	23.642,91	-273.354,79	-249.711,88	0,00
2089	18.213,28	-214.080,22	-195.866,94	0,00
2090	13.780,81	-165.075,50	-151.294,69	0,00
2091	10.221,08	-126.021,48	-115.800,40	0,00
2092	7.414,24	-94.838,83	-87.424,60	0,00
2093	5.242,59	-70.335,53	-65.092,94	0,00
2094	3.596,95	-51.434,57	-47.837,62	0,00
2095	2.382,33	-37.062,88	-34.680,55	0,00

ARIMA: Conceito Inovador em Consultoria Atuarial e Gestão de Risco
CNPJ:07.374.237/0001-81

Avenida Eusébio de Queiroz, 101 - Sala 212 (Parnamirim) Eusébio/CE

Tel.: (85) 3025-0966 // (85) 9921-0838

www.arimaconsultoria.com.br // arima@arimaconsultoria.com.br



ANEXO 7

Resultado da Duração do Passivo.

Variáveis	Valores
Taxa de juro nominal da avaliação atuarial do exercício anterior:	5,87%
Benefícios líquidos a valor presente (a):	R\$ 168.409.241,23
Benefícios líquidos ponderados pelo instante (b):	R\$ 2.924.818.069,12
Duração do Passivo:	17,37

ARIMA: Conceito Inovador em Consultoria Atuarial e Gestão de Risco
CNPJ:07.374.237/0001-81

Avenida Eusébio de Queiroz, 101 - Sala 212 (Parnamirim) Eusébio/CE

Tel.: (85) 3025-0966 // (85) 9921-0838

www.arimaconsultoria.com.br // arima@arimaconsultoria.com.br



3

Actuary, Risk and
Insurance Management

ANEXO 8

Ganhos e Perdas Atuariais.

DESCRIÇÃO	ANO DE 2020	ANO DE 2021	GANHOS / PERDAS
Base de Cálculo da Contribuição Normal	R\$ 142.681.749,35	R\$ 151.269.520,70	-R\$ 8.587.771,35
Benefícios Concedidos - Contribuições dos Aposentados	R\$ 0,00	R\$ 0,00	R\$ 0,00
Benefícios Concedidos - Contribuições Futuras dos Aposentados - Aposentadorias Programadas	R\$ 0,00	R\$ 0,00	R\$ 0,00
Benefícios Concedidos - Contribuições Futuras dos Aposentados - Aposentadorias Especiais de Professores	R\$ 0,00	R\$ 0,00	R\$ 0,00
Benefícios Concedidos - Contribuições Futuras dos Aposentados - Outras Aposentadorias Especiais	R\$ 0,00	R\$ 0,00	R\$ 0,00
Benefícios Concedidos - Contribuições Futuras dos Aposentados - Aposentadorias por Invalidez	R\$ 0,00	R\$ 0,00	R\$ 0,00
Benefícios Concedidos - Contribuições dos Pensionistas	R\$ 0,00	R\$ 0,00	R\$ 0,00
Benefícios Concedidos - Compensação Previdenciária a Receber	R\$ 1.420.829,45	R\$ 2.498.723,11	-R\$ 1.077.893,66
Benefícios a Conceder - Contribuições do Ente	R\$ 17.649.732,39	R\$ 18.712.039,71	-R\$ 1.062.307,32
Benefícios a Conceder - Contribuições Futuras do Ente - Aposentadorias Programadas	R\$ 12.802.198,04	R\$ 13.520.443,47	-R\$ 718.245,43
Benefícios a Conceder - Contribuições Futuras do Ente - Aposentadorias Especiais de Professores	R\$ 4.847.534,35	R\$ 5.191.596,24	-R\$ 344.061,89
Benefícios a Conceder - Contribuições Futuras do Ente - Outras Aposentadorias Especiais	R\$ 0,00	R\$ 0,00	R\$ 0,00
Benefícios a Conceder - Contribuições Futuras do Ente - Aposentadorias por Invalidez	R\$ 0,00	R\$ 0,00	R\$ 0,00
Benefícios a Conceder - Contribuições Futuras do Ente - Pensões Por Morte de Servidores em Atividade	R\$ 0,00	R\$ 0,00	R\$ 0,00
Benefícios a Conceder - Contribuições Futuras do Ente - Pensões Por Morte de Aposentados	R\$ 0,00	R\$ 0,00	R\$ 0,00
Benefícios a Conceder - Contribuições Futuras do Ente - Outros Benefícios e Auxílios	R\$ 0,00	R\$ 0,00	R\$ 0,00
Benefícios a Conceder - Contribuições dos Segurados Ativos	R\$ 15.694.992,43	R\$ 16.639.647,28	-R\$ 944.654,85
Benefícios a Conceder - Contribuições Futuras dos Segurados Ativos - Aposentadorias Programadas	R\$ 11.384.331,32	R\$ 12.023.029,76	-R\$ 638.698,44
Benefícios a Conceder - Contribuições Futuras dos Segurados Ativos - Aposentadorias Especiais de Professores	R\$ 4.310.661,11	R\$ 4.616.617,52	-R\$ 305.956,41
Benefícios a Conceder - Contribuições Futuras dos Segurados Ativos - Outras Aposentadorias Especiais	R\$ 0,00	R\$ 0,00	R\$ 0,00
Benefícios a Conceder - Contribuições Futuras dos Segurados Ativos - Aposentadorias por Invalidez	R\$ 0,00	R\$ 0,00	R\$ 0,00
Benefícios a Conceder - Contribuições Futuras dos Segurados Ativos - Pensões Por Morte de Segurados em Atividade	R\$ 0,00	R\$ 0,00	R\$ 0,00
Benefícios a Conceder - Contribuições Futuras dos Segurados Ativos - Pensões Por Morte de Aposentados	R\$ 0,00	R\$ 0,00	R\$ 0,00
Benefícios a Conceder - Contribuições Futuras dos Segurados Ativos - Outros Benefícios e Auxílios	R\$ 0,00	R\$ 0,00	R\$ 0,00
Benefícios a Conceder - Contribuições dos Aposentados	R\$ 105.449,66	R\$ 96.701,53	R\$ 8.748,13
Benefícios a Conceder - Contribuições Futuras dos Aposentados - Aposentadorias Programadas	R\$ 97.227,80	R\$ 90.650,60	R\$ 6.577,20
Benefícios a Conceder - Contribuições Futuras dos Aposentados - Aposentadorias Especiais de Professores	R\$ 0,00	R\$ 0,00	R\$ 0,00

Benefícios a Conceder - Contribuições Futuras dos Aposentados - Outras Aposentadorias Especiais	R\$ 0,00	R\$ 0,00	R\$ 0,00
Benefícios a Conceder - Contribuições Futuras dos Aposentados - Aposentadorias por Invalidez	R\$ 8.221,86	R\$ 6.050,93	R\$ 2.170,93
Benefícios a Conceder - Contribuições dos Pensionistas	R\$ 18.266,96	R\$ 10.063,60	R\$ 8.203,36
Benefícios a Conceder - Contribuições Futuras dos Pensionistas - Aposentadorias Programadas	R\$ 6.051,83	R\$ 3.536,38	R\$ 2.515,45
Benefícios a Conceder - Contribuições Futuras dos Pensionistas - Aposentadorias Especiais de Professores	R\$ 0,00	R\$ 0,00	R\$ 0,00
Benefícios a Conceder - Contribuições Futuras dos Pensionistas - Outras Aposentadorias Especiais	R\$ 0,00	R\$ 0,00	R\$ 0,00
Benefícios a Conceder - Contribuições Futuras dos Pensionistas - Aposentadorias por Invalidez	R\$ 14,15	R\$ 7,99	R\$ 6,16
Benefícios a Conceder - Contribuições Futuras dos Pensionistas - Pensões Por Morte de Segurados em Atividade	R\$ 12.200,98	R\$ 6.519,23	R\$ 5.681,75
Benefícios a Conceder - Compensação Previdenciária a Receber	R\$ 10.985.074,01	R\$ 13.855.502,22	-R\$ 2.870.428,21
Plano de Amortização do Déficit Atuarial estabelecido em lei	R\$ 71.364.068,20	R\$ 83.739.292,77	-R\$ 12.375.224,57
Parcelamentos de Débitos Previdenciários	R\$ 3.239.547,08	R\$ 2.751.476,80	R\$ 488.070,28
Valor Atual da Cobertura da Insuficiência Financeira (Outras Receitas)	R\$ 0,00	R\$ 0,00	R\$ 0,00
(A) TOTAL DAS RECEITAS COM CONTRIBUIÇÕES E COMPENSAÇÃO PREVIDENCIÁRIA	R\$ 120.477.960,18	R\$ 138.303.447,02	-R\$ 17.825.486,84
Benefícios Concedidos - Encargos	R\$ 16.905.665,97	R\$ 29.007.775,37	-R\$ 12.102.109,40
Benefícios Concedidos - Encargos - Aposentadorias Programadas	R\$ 4.122.169,88	R\$ 6.393.085,98	-R\$ 2.270.916,10
Benefícios Concedidos - Encargos - Aposentadorias Especiais de Professores	R\$ 10.086.124,62	R\$ 18.594.145,16	-R\$ 8.508.020,54
Benefícios Concedidos - Encargos - Outras Aposentadorias Especiais	R\$ 0,00	R\$ 0,00	R\$ 0,00
Benefícios Concedidos - Encargos - Aposentadorias por Invalidez	R\$ 1.012.440,24	R\$ 1.308.948,96	-R\$ 296.508,72
Benefícios Concedidos - Encargos - Pensões Por Morte	R\$ 1.684.931,23	R\$ 2.711.595,27	-R\$ 1.026.664,04
Benefícios Concedidos - Encargos - Compensação Previdenciária a Pagar	R\$ 0,00	R\$ 0,00	R\$ 0,00
Benefícios a Conceder - Encargos	R\$ 118.098.552,24	R\$ 147.934.886,18	-R\$ 29.836.333,94
Benefícios a Conceder - Encargos - Aposentadorias Programadas	R\$ 38.107.584,52	R\$ 47.486.467,42	-R\$ 9.378.882,90
Benefícios a Conceder - Encargos - Aposentadorias Especiais de Professores	R\$ 61.633.261,09	R\$ 77.842.416,64	-R\$ 16.209.155,55
Benefícios a Conceder - Encargos - Outras Aposentadorias Especiais	R\$ 0,00	R\$ 0,00	R\$ 0,00
Benefícios a Conceder - Encargos - Aposentadorias por Invalidez	R\$ 4.150.827,79	R\$ 4.805.432,62	-R\$ 654.604,83
Benefícios a Conceder - Encargos - Pensões Por Morte de Servidores em Atividade	R\$ 4.050.707,24	R\$ 4.518.234,50	-R\$ 467.527,26
Benefícios a Conceder - Encargos - Pensões Por Morte de Aposentados	R\$ 10.156.171,60	R\$ 13.282.335,00	-R\$ 3.126.163,40
Benefícios a Conceder - Encargos - Outros Benefícios e Auxílios	R\$ 0,00	R\$ 0,00	R\$ 0,00
Benefícios a Conceder - Encargos - Compensação Previdenciária a Pagar	R\$ 0,00	R\$ 0,00	R\$ 0,00

ARIMA: Conceito Inovador em Consultoria Atuarial e Gestão de Risco
CNPJ:07.374.237/0001-81

Avenida Eusébio de Queiroz, 101 - Sala 212 (Parnamirim) Eusébio/CE

Tel.: (85) 3025-0966 // (85) 9921-0838

www.arimaconsultoria.com.br // arima@arimaconsultoria.com.br



Actuary, Risk and
Insurance Management

Outras Despesas	R\$ 0,00	R\$ 0,00	R\$ 0,00
(B) TOTAL DAS DESPESAS COM BENEFÍCIOS DO PLANO	R\$ 135.004.218,21	R\$ 176.942.661,55	-R\$ 41.938.443,34
(C) RECEITAS MENOS DESPESAS (A-B)	-R\$ 14.526.258,03	-R\$ 38.639.214,53	R\$ 24.112.956,50
(D) RECURSOS GARANTIDORES	R\$ 33.275.525,56	R\$ 37.394.434,00	-R\$ 4.118.908,44
(E) RESULTADO ATUARIAL (D+C)	R\$ 18.749.267,53	-R\$ 1.244.780,53	R\$ 19.994.048,06

ARIMA: Conceito Inovador em Consultoria Atuarial e Gestão de Risco
CNPJ:07.374.237/0001-81
Avenida Eusébio de Queiroz, 101 - Sala 212 (Parnamirim) Eusébio/CE
Tel.: (85) 3025-0966 // (85) 9921-0838
www.arimaconsultoria.com.br // arima@arimaconsultoria.com.br



Actuary, Risk and
Insurance Management

ANEXO 9

Resultado da Demonstração de Viabilidade do Plano de Custeio.

ANO	N.	RCL	DESPESA COM PESSOAL (exceto RPPS)	PESSOAL ATIVO EFETIVO (cod 109001)	APOSENTADORIAS E PENSÕES (cod 210000 e 220000)	CONTRIBUIÇÃO PATRONAL (cod 121000)	CONTRIBUIÇÃO SUPLEMENTAR (cod 130101)	PARCELAMENTOS (cod 130201)	Insuficiência ou Excedente Financeiro (cod 250001)	Despesa com Pessoal - LRF	Evolução dos Recursos Garantidores (cod 290001)	IMPACTO DA DTP NA RCL	RELAÇÃO COM LIMITE PRUDENCIAL	EFETIVIDADE DO PLANO DE AMORTIZAÇÃO
2021	0	R\$ 77.771.603,57	R\$ 53.521.338,36	R\$ 16.646.810,02	R\$ 4.310.681,96	R\$ 4.044.168,12	R\$ 1.535.378,92	R\$ 475.210,68	R\$ 2.139.076,58	R\$ 22.701.567,75	R\$ 41.676.226,85	29,19%	-43,10%	
2022	1	R\$ 82.133.528,60	R\$ 56.537.532,71	R\$ 16.138.858,22	R\$ 4.884.557,92	R\$ 3.920.766,55	R\$ 3.181.714,57	R\$ 491.082,72	R\$ 3.155.949,09	R\$ 23.732.422,07	R\$ 47.262.079,88	28,89%	-43,67%	13,40%
2023	2	R\$ 86.740.098,08	R\$ 59.723.704,66	R\$ 15.255.906,65	R\$ 5.787.475,66	R\$ 3.706.262,72	R\$ 4.858.796,31	R\$ 321.436,35	R\$ 3.631.074,60	R\$ 24.142.402,03	R\$ 53.651.563,45	27,83%	-45,74%	13,52%
2024	3	R\$ 91.605.033,20	R\$ 63.089.433,29	R\$ 14.728.306,05	R\$ 6.355.371,18	R\$ 3.578.087,68	R\$ 6.082.620,81	R\$ 194.841,92	R\$ 4.083.811,52	R\$ 24.583.856,47	R\$ 60.864.632,29	26,84%	-47,69%	13,44%
2025	4	R\$ 96.742.824,75	R\$ 66.644.837,52	R\$ 14.285.302,64	R\$ 6.838.938,94	R\$ 3.470.464,64	R\$ 6.028.527,77	R\$ 201.349,64	R\$ 3.488.285,76	R\$ 23.985.644,69	R\$ 67.840.846,21	24,79%	-51,67%	11,46%
2026	5	R\$ 102.168.776,25	R\$ 70.400.606,50	R\$ 13.791.959,58	R\$ 7.355.097,67	R\$ 3.350.612,11	R\$ 5.973.893,80	R\$ 208.074,72	R\$ 2.850.904,78	R\$ 23.324.540,21	R\$ 74.523.243,89	22,83%	-55,50%	9,85%
2027	6	R\$ 107.899.049,55	R\$ 74.368.031,80	R\$ 12.875.554,76	R\$ 8.232.922,24	R\$ 3.127.981,16	R\$ 5.918.713,48	R\$ 215.024,42	R\$ 1.785.290,36	R\$ 22.137.273,82	R\$ 80.444.456,81	20,52%	-60,01%	7,95%
2028	7	R\$ 113.950.712,94	R\$ 78.559.041,31	R\$ 12.195.542,35	R\$ 8.887.487,73	R\$ 2.962.779,27	R\$ 5.862.981,37	R\$ 222.206,23	R\$ 977.858,30	R\$ 21.243.509,22	R\$ 85.835.404,59	18,64%	-63,66%	6,70%
2029	8	R\$ 120.341.792,01	R\$ 82.986.235,10	R\$ 11.323.660,94	R\$ 9.694.618,89	R\$ 2.750.964,81	R\$ 5.806.691,93	R\$ 229.627,92	-R\$ 13.507,19	R\$ 20.124.452,79	R\$ 90.473.444,24	16,72%	-67,40%	5,40%
2030	9	R\$ 127.091.323,35	R\$ 87.662.923,35	R\$ 10.452.404,15	R\$ 10.489.085,60	R\$ 2.539.302,10	R\$ 5.749.839,60	R\$ 237.297,49	-R\$ 993.340,41	R\$ 19.972.183,75	R\$ 94.329.925,45	15,71%	-69,37%	4,26%
2031	10	R\$ 134.219.411,23	R\$ 92.603.166,30	R\$ 9.822.198,94	R\$ 11.048.716,73	R\$ 2.386.200,35	R\$ 5.692.418,74	R\$ 245.223,23	-R\$ 1.703.271,02	R\$ 19.849.312,27	R\$ 97.647.019,10	14,79%	-71,17%	3,52%
2032	11	R\$ 141.747.287,52	R\$ 97.821.816,58	R\$ 9.218.647,75	R\$ 11.571.347,66	R\$ 2.239.573,91	R\$ 5.634.423,68	R\$ 253.413,68	-R\$ 2.373.438,97	R\$ 19.719.497,99	R\$ 100.437.408,18	13,91%	-72,88%	2,86%
2033	12	R\$ 149.697.374,88	R\$ 103.334.563,83	R\$ 8.861.083,32	R\$ 11.858.136,98	R\$ 2.152.707,37	R\$ 5.575.848,66	R\$ 261.877,70	-R\$ 2.771.725,11	R\$ 19.623.242,18	R\$ 102.959.163,09	13,11%	-74,45%	2,51%
2034	13	R\$ 158.093.353,59	R\$ 109.157.981,89	R\$ 8.301.374,38	R\$ 12.308.045,54	R\$ 2.016.731,95	R\$ 5.516.687,90	R\$ 270.624,42	-R\$ 3.366.019,00	R\$ 19.471.437,65	R\$ 104.991.092,50	12,32%	-75,99%	1,97%
2035	14	R\$ 166.960.232,06	R\$ 115.309.578,59	R\$ 7.883.569,06	R\$ 12.617.367,92	R\$ 1.915.230,52	R\$ 5.456.935,53	R\$ 23.305,27	-R\$ 4.055.807,46	R\$ 19.334.847,84	R\$ 106.405.977,49	11,58%	-77,43%	1,35%
2036	15	R\$ 176.324.421,34	R\$ 121.807.848,46	R\$ 7.436.623,59	R\$ 12.934.713,10	R\$ 1.806.649,80	R\$ 5.396.585,63	R\$ 0,00	-R\$ 4.536.176,59	R\$ 19.176.035,61	R\$ 107.391.144,11	10,88%	-78,80%	0,93%
2037	16	R\$ 186.213.813,78	R\$ 128.672.328,24	R\$ 7.046.772,91	R\$ 13.183.378,65	R\$ 1.711.939,67	R\$ 5.335.632,24	R\$ 0,00	-R\$ 4.917.956,49	R\$ 19.012.301,30	R\$ 108.027.234,39	10,21%	-80,10%	0,59%
2038	17	R\$ 196.657.866,10	R\$ 135.923.655,69	R\$ 6.674.584,13	R\$ 13.398.824,74	R\$ 1.621.520,30	R\$ 5.274.069,31	R\$ 0,00	-R\$ 5.266.014,46	R\$ 18.836.188,21	R\$ 108.330.878,05	9,58%	-81,33%	0,28%
2039	18	R\$ 207.687.687,15	R\$ 143.583.631,61	R\$ 6.284.501,17	R\$ 13.611.065,62	R\$ 1.526.753,73	R\$ 5.211.890,75	R\$ 0,00	-R\$ 5.615.983,27	R\$ 18.639.128,92	R\$ 108.282.042,08	8,97%	-82,51%	-0,05%
2040	19	R\$ 219.336.130,55	R\$ 151.675.285,38	R\$ 5.687.821,31	R\$ 13.981.855,76	R\$ 1.381.796,61	R\$ 5.149.090,41	R\$ 0,00	-R\$ 6.159.033,53	R\$ 18.377.741,86	R\$ 107.658.075,62	8,38%	-83,67%	-0,58%
2041	20	R\$ 231.637.892,58	R\$ 160.222.944,19	R\$ 5.393.587,88	R\$ 14.061.590,31	R\$ 1.310.315,68	R\$ 5.085.662,06	R\$ 0,00	-R\$ 6.367.110,79	R\$ 18.156.676,41	R\$ 106.780.935,12	7,84%	-84,72%	-0,81%
2042	21	R\$ 244.629.615,48	R\$ 169.252.306,21	R\$ 4.919.934,07	R\$ 14.273.780,59	R\$ 1.195.246,45	R\$ 5.021.599,43	R\$ 0,00	-R\$ 6.738.374,79	R\$ 17.875.154,75	R\$ 105.464.867,10	7,31%	-85,76%	-1,23%
2043	22	R\$ 258.349.996,65	R\$ 178.790.517,81	R\$ 4.608.885,36	R\$ 14.320.555,56	R\$ 1.119.680,42	R\$ 4.956.896,17	R\$ 0,00	-R\$ 6.921.783,15	R\$ 17.607.245,11	R\$ 103.884.119,10	6,82%	-86,71%	-1,50%



2044	23	R\$ 272.839.903,85	R\$ 188.866.255,21	R\$ 3.910.685,38	R\$ 14.686.362,07	R\$ 950.060,05	R\$ 4.891.545,89	R\$ 0,00	-R\$ 7.486.408,35	R\$ 17.238.699,67	R\$ 101.622.466,67	6,32%	-87,68%	-2,18%
2045	24	R\$ 288.142.497,00	R\$ 199.509.810,67	R\$ 3.219.936,21	R\$ 15.014.294,38	R\$ 782.249,77	R\$ 4.825.542,09	R\$ 0,00	-R\$ 8.015.322,26	R\$ 16.843.050,33	R\$ 98.680.651,64	5,85%	-88,61%	-2,89%
2046	25	R\$ 304.303.356,68	R\$ 210.753.183,56	R\$ 2.661.356,56	R\$ 15.194.738,46	R\$ 646.548,70	R\$ 4.758.878,26	R\$ 0,00	-R\$ 8.379.426,01	R\$ 16.446.209,53	R\$ 95.195.552,06	5,40%	-89,46%	-3,53%
2047	26	R\$ 321.370.619,91	R\$ 222.630.176,59	R\$ 2.251.982,34	R\$ 15.218.075,84	R\$ 547.095,52	R\$ 4.691.547,79	R\$ 0,00	-R\$ 8.566.216,13	R\$ 16.056.841,79	R\$ 91.324.645,94	5,00%	-90,26%	-4,07%
2048	27	R\$ 339.395.123,58	R\$ 235.176.497,42	R\$ 2.006.274,37	R\$ 15.072.583,85	R\$ 487.403,34	R\$ 4.623.544,02	R\$ 0,00	-R\$ 8.561.639,49	R\$ 15.678.861,22	R\$ 87.248.761,40	4,62%	-90,99%	-4,46%
2049	28	R\$ 358.430.555,78	R\$ 248.429.865,99	R\$ 1.670.406,52	R\$ 14.981.672,71	R\$ 405.807,77	R\$ 4.554.860,21	R\$ 0,00	-R\$ 8.628.482,10	R\$ 15.259.556,60	R\$ 82.881.498,44	4,26%	-91,70%	-5,01%
2050	29	R\$ 378.533.615,82	R\$ 262.430.127,99	R\$ 1.347.318,02	R\$ 14.849.033,93	R\$ 327.316,80	R\$ 4.485.489,56	R\$ 0,00	-R\$ 8.655.063,42	R\$ 14.815.187,81	R\$ 78.249.507,80	3,91%	-92,37%	-5,59%
2051	30	R\$ 399.764.183,02	R\$ 277.219.374,58	R\$ 936.876,46	R\$ 14.769.532,81	R\$ 227.604,32	R\$ 4.415.425,21	R\$ 0,00	-R\$ 8.750.935,76	R\$ 14.330.841,75	R\$ 73.265.394,65	3,58%	-93,01%	-6,37%
2052	31	R\$ 422.185.495,16	R\$ 292.842.068,97	R\$ 703.632,30	R\$ 14.511.581,18	R\$ 170.940,10	R\$ 4.344.660,21	R\$ 0,00	-R\$ 8.643.605,59	R\$ 13.862.838,20	R\$ 68.124.290,02	3,28%	-93,60%	-7,02%
2053	32	R\$ 445.864.336,76	R\$ 309.345.180,12	R\$ 527.372,94	R\$ 14.182.658,86	R\$ 128.119,73	R\$ 4.273.187,56	R\$ 0,00	-R\$ 8.459.050,69	R\$ 13.387.730,92	R\$ 62.899.095,31	3,00%	-94,15%	-7,67%
2054	33	R\$ 470.871.238,06	R\$ 326.778.323,88	R\$ 452.414,20	R\$ 13.743.529,12	R\$ 109.909,29	R\$ 4.201.000,18	R\$ 0,00	-R\$ 8.151.244,64	R\$ 12.914.568,32	R\$ 57.715.184,18	2,74%	-94,65%	-8,24%

Despesa com Pessoal

DESPEZA COM PESSOAL		DESPESAS EXECUTADAS
DESPEZA BRUTA COM PESSOAL (I)		R\$ 53.316.719,60
Pessoal ativo		R\$ 50.834.636,82
Pessoal inativo e pensionistas		R\$ 2.482.082,78
Outras despesas de pessoal decorrentes de contratos de terceirização		R\$ -
DESPESAS NÃO COMPUTADAS (II)		R\$ 2.650.666,06
Indenizações por demissão e incentivos à demissão voluntária		R\$ -
Decorrentes de decisão judicial de período anterior ao da apuração/Instrução Normativa TCE/PR 56/2011 - IRRF		R\$ 168.583,28
Despesas de exercícios anteriores de período anterior ao da apuração		R\$ -
Inativos e pensionistas com recursos vinculados		R\$ 2.482.082,78
DESPEZA LÍQUIDA COM PESSOAL (III) = (I - II)		R\$ 50.666.053,54
DESPEZA TOTAL COM PESSOAL - DTP (IV) = (III a + III b)		R\$ 50.666.053,54

Apuração do Cumprimento do Limite Legal

APURAÇÃO DO CUMPRIMENTO DO LIMITE LEGAL		VALOR
RECEITA CORRENTE LÍQUIDA - RCL (V)	R\$	82.392.709,55
% do DESPESA TOTAL DE PESSOAL - DTP sobre RCL (VI) = (IV / V) x 100		61,49%
LIMITE MÁXIMO		60,00%
LIMITE PRUDENCIAL		57,00%
LIMITE DE ALERTA		54,00%

Crescimento Médio da Receita Corrente Líquida e Despesa com Pessoal

CRESCIMENTO MÉDIO DA RCL E DTP		
	Calculado	Informado
Contribuições do Ente + Parcelamentos		R\$ 2.700.095,31
Despesas do RPPS - Benefícios e Administrativas		R\$ 3.126.390,18
Despesa com pessoal (exceto RPPS)	R\$ 48.183.970,76	
Dívida Consolidada Líquida - DCL		R\$ 23.026.902,09
Resultado Atuarial	R\$ (5.608.100,93)	
Varição Média - RECEITA CORRENTE LÍQUIDA - RCL		5,61%
Varição Média - DESPESA LÍQUIDA COM PESSOAL		5,64%

Evolução da RCL, DLP e Inflação dos últimos dez anos

ANO	RCL		DLP		Inflação
2010					6,46%
2011					6,08%
2012					6,20%
2013	R\$	47.741.329,55	R\$	29.283.177,92	5,56%
2014	R\$	50.926.188,72	R\$	26.978.450,39	6,23%
2015	R\$	55.961.953,36	R\$	32.141.978,29	11,28%
2016	R\$	65.019.495,51	R\$	34.150.312,83	6,58%
2017	R\$	63.832.449,32	R\$	41.585.927,08	2,07%
2018	R\$	75.436.317,53	R\$	42.917.144,12	3,43%
2019	R\$	80.747.367,68	R\$	45.562.148,12	4,40%
2020	R\$	82.392.709,55	R\$	50.666.053,54	

ARIMA: Conceito Inovador em Consultoria Atuarial e Gestão de Risco
CNPJ:07.374.237/0001-81

Avenida Eusébio de Queiroz, 101 - Sala 212 (Parnamirim) Eusébio/CE

Tel.: (85) 3025-0966 // (85) 9921-0838

www.arimaconsultoria.com.br // arima@arimaconsultoria.com.br



Actuary, Risk and
Insurance Management

ANEXO 10

Tábuas.

Idade	Mortalidade de Válidos	Entrada em Invalidez	Mortalidade de Inválidos	Sobrevivência de Inválidos	Probabilidade bidecremental		
	q_x - IBGE - 2019	q_x - Álvaro Vindas	q_x - IBGE - 2019	p_x - IBGE - 2019	q - bidecremental - morte frente invalidez	q - bidecremental - invalidez frente morte	p - bidecremental - vivo e válido
0	0,01193762	0,00000000	0,01193762	0,98806238	0,01193762	0,00000000	0,98806238
1	0,00079617	0,00000000	0,00079617	0,99920383	0,00079617	0,00000000	0,99920383
2	0,00051809	0,00000000	0,00051809	0,99948191	0,00051809	0,00000000	0,99948191
3	0,00039709	0,00000000	0,00039709	0,99960291	0,00039709	0,00000000	0,99960291
4	0,00032761	0,00000000	0,00032761	0,99967239	0,00032761	0,00000000	0,99967239
5	0,00028266	0,00000000	0,00028266	0,99971734	0,00028266	0,00000000	0,99971734
6	0,00025209	0,00000000	0,00025209	0,99974791	0,00025209	0,00000000	0,99974791
7	0,00023149	0,00000000	0,00023149	0,99976851	0,00023149	0,00000000	0,99976851
8	0,00021906	0,00000000	0,00021906	0,99978094	0,00021906	0,00000000	0,99978094
9	0,00021455	0,00000000	0,00021455	0,99978545	0,00021455	0,00000000	0,99978545
10	0,00021903	0,00000000	0,00021903	0,99978097	0,00021903	0,00000000	0,99978097
11	0,00023497	0,00000000	0,00023497	0,99976503	0,00023497	0,00000000	0,99976503
12	0,00026664	0,00000000	0,00026664	0,99973336	0,00026664	0,00000000	0,99973336
13	0,00032088	0,00000000	0,00032088	0,99967912	0,00032088	0,00000000	0,99967912
14	0,00040827	0,00057700	0,00040827	0,99959173	0,00040827	0,00057688	0,99901484
15	0,00068319	0,00057500	0,00068319	0,99931681	0,00068319	0,00057480	0,99874201
16	0,00084958	0,00057300	0,00084958	0,99915042	0,00084958	0,00057276	0,99857766
17	0,00099755	0,00057200	0,00099755	0,99900245	0,00099755	0,00057171	0,99843073
18	0,00111379	0,00057000	0,00111379	0,99888621	0,00111379	0,00056968	0,99831652
19	0,00120345	0,00056900	0,00120345	0,99879655	0,00120345	0,00056866	0,99822789
20	0,00129227	0,00056900	0,00129227	0,99870773	0,00129227	0,00056863	0,99813909

21	0,00138023	0,00056900	0,00138023	0,99861977	0,00138023	0,00056861	0,99805117
22	0,00144035	0,00056900	0,00144035	0,99855965	0,00144035	0,00056859	0,99799106
23	0,00146590	0,00057000	0,00146590	0,99853410	0,00146590	0,00056958	0,99796452
24	0,00146630	0,00057200	0,00146630	0,99853370	0,00146630	0,00057158	0,99796212
25	0,00145508	0,00057500	0,00145508	0,99854492	0,00145508	0,00057458	0,99797034
26	0,00144804	0,00057900	0,00144804	0,99855196	0,00144804	0,00057858	0,99797338
27	0,00145204	0,00058300	0,00145204	0,99854796	0,00145204	0,00058258	0,99796538
28	0,00147527	0,00058900	0,00147527	0,99852473	0,00147527	0,00058857	0,99793616
29	0,00151420	0,00059600	0,00151420	0,99848580	0,00151420	0,00059555	0,99789025
30	0,00155908	0,00060500	0,00155908	0,99844092	0,00155908	0,00060453	0,99783639
31	0,00160427	0,00061500	0,00160427	0,99839573	0,00160427	0,00061451	0,99778122
32	0,00165403	0,00062800	0,00165403	0,99834597	0,00165403	0,00062748	0,99771849
33	0,00170787	0,00064300	0,00170787	0,99829213	0,00170787	0,00064245	0,99764967
34	0,00176789	0,00066000	0,00176789	0,99823211	0,00176789	0,00065942	0,99757269
35	0,00183799	0,00068100	0,00183799	0,99816201	0,00183799	0,00068037	0,99748164
36	0,00192039	0,00070400	0,00192039	0,99807961	0,00192039	0,00070332	0,99737628
37	0,00201474	0,00073200	0,00201474	0,99798526	0,00201474	0,00073126	0,99725400
38	0,00212223	0,00076400	0,00212223	0,99787777	0,00212223	0,00076319	0,99711458
39	0,00224439	0,00080100	0,00224439	0,99775561	0,00224439	0,00080010	0,99695551
40	0,00238025	0,00084400	0,00238025	0,99761975	0,00238025	0,00084300	0,99677675
41	0,00253348	0,00089300	0,00253348	0,99746652	0,00253348	0,00089187	0,99657465
42	0,00271032	0,00094900	0,00271032	0,99728968	0,00271032	0,00094771	0,99634197
43	0,00291408	0,00101400	0,00291408	0,99708592	0,00291408	0,00101252	0,99607340
44	0,00314315	0,00108800	0,00314315	0,99685685	0,00314315	0,00108629	0,99577056
45	0,00339424	0,00117400	0,00339424	0,99660576	0,00339424	0,00117201	0,99543375
46	0,00366421	0,00127100	0,00366421	0,99633579	0,00366421	0,00126867	0,99506712
47	0,00395325	0,00138300	0,00395325	0,99604675	0,00395325	0,00138027	0,99466648
48	0,00426061	0,00151100	0,00426061	0,99573939	0,00426061	0,00150778	0,99423161

ARIMA: Conceito Inovador em Consultoria Atuarial e Gestão de Risco

CNPJ:07.374.237/0001-81

Avenida Eusébio de Queiroz, 101 - Sala 212 (Parnamirim) Eusébio/CE

Tel.: (85) 3025-0966 // (85) 9921-0838

www.arimaconsultoria.com.br // arima@arimaconsultoria.com.br



Actuary, Risk and
Insurance Management

49	0,00458835	0,00165700	0,00458835	0,99541165	0,00458835	0,00165320	0,99375845
50	0,00494209	0,00182300	0,00494209	0,99505791	0,00494209	0,00181850	0,99323941
51	0,00532310	0,00201400	0,00532310	0,99467690	0,00532310	0,00200864	0,99266826
52	0,00572830	0,00223100	0,00572830	0,99427170	0,00572830	0,00222461	0,99204709
53	0,00615816	0,00247900	0,00615816	0,99384184	0,00615816	0,00247137	0,99137048
54	0,00661639	0,00276200	0,00661639	0,99338361	0,00661639	0,00275286	0,99063075
55	0,00711404	0,00308500	0,00711404	0,99288596	0,00711404	0,00307403	0,98981194
56	0,00765176	0,00345200	0,00765176	0,99234824	0,00765176	0,00343879	0,98890945
57	0,00822196	0,00387200	0,00822196	0,99177804	0,00822196	0,00385608	0,98792196
58	0,00882478	0,00435000	0,00882478	0,99117522	0,00882478	0,00433081	0,98684441
59	0,00947027	0,00489500	0,00947027	0,99052973	0,00947027	0,00487182	0,98565791
60	0,01017097	0,00551600	0,01017097	0,98982903	0,01017097	0,00548795	0,98434108
61	0,01094259	0,00622300	0,01094259	0,98905741	0,01094259	0,00618895	0,98286846
62	0,01179698	0,00702900	0,01179698	0,98820302	0,01179698	0,00698754	0,98121548
63	0,01274726	0,00794700	0,01274726	0,98725274	0,01274726	0,00789635	0,97935639
64	0,01379947	0,00899300	0,01379947	0,98620053	0,01379947	0,00893095	0,97726958
65	0,01493572	0,01018300	0,01493572	0,98506428	0,01493572	0,01010695	0,97495732
66	0,01617757	0,01154200	0,01617757	0,98382243	0,01617757	0,01144864	0,97237379
67	0,01757826	0,01308700	0,01757826	0,98242174	0,01757826	0,01297198	0,96944976
68	0,01916758	0,01484700	0,01916758	0,98083242	0,01916758	0,01470471	0,96612771
69	0,02094105	0,01685200	0,02094105	0,97905895	0,02094105	0,01667555	0,96238340
70	0,02285540	0,01913500	0,02285540	0,97714460	0,02285540	0,01891633	0,95822827
71	0,02491393	0,02173400	0,02491393	0,97508607	0,02491393	0,02146326	0,95362281
72	0,02717753	0,02469500	0,02717753	0,97282247	0,02717753	0,02435943	0,94846305
73	0,02967458	0,02806600	0,02967458	0,97032542	0,02967458	0,02764958	0,94267584
74	0,03240883	0,03190400	0,03240883	0,96759117	0,03240883	0,03138701	0,93620415
75	0,03534470	0,03627500	0,03534470	0,96465530	0,03534470	0,03563394	0,92902136
76	0,03849994	0,04125200	0,03849994	0,96150006	0,03849994	0,04045790	0,92104216

ARIMA: Conceito Inovador em Consultoria Atuarial e Gestão de Risco

CNPJ:07.374.237/0001-81

Avenida Eusébio de Queiroz, 101 - Sala 212 (Parnamirim) Eusébio/CE

Tel.: (85) 3025-0966 // (85) 9921-0838

www.arimaconsultoria.com.br // arima@arimaconsultoria.com.br



Actuary, Risk and
Insurance Management

77	0,04195337	0,04691900	0,04195337	0,95804663	0,04195337	0,04593479	0,91211183
78	0,04575308	0,05340500	0,04575308	0,95424692	0,04575308	0,05218328	0,90206364
79	0,04991208	0,06071800	0,04991208	0,95008792	0,04991208	0,05920272	0,89088520
80	0,05398753	0,06908400	0,05398753	0,94601247	0,05398753	0,06721916	0,87879331
81	0,05825771	0,07860800	0,05825771	0,94174229	0,05825771	0,07631824	0,86542405
82	0,06275005	0,08945300	0,06275005	0,93724995	0,06275005	0,08664641	0,85060354
83	0,06749614	0,10180000	0,06749614	0,93250386	0,06749614	0,09836445	0,83413941
84	0,07253264	0,11585900	0,07253264	0,92746736	0,07253264	0,11165722	0,81581014
85	0,07790241	0,13186500	0,07790241	0,92209759	0,07790241	0,12672870	0,79536889
86	0,08365600	0,15009000	0,08365600	0,91634400	0,08365600	0,14381204	0,77253196
87	0,08985348	0,17084000	0,08985348	0,91014652	0,08985348	0,16316472	0,74698180
88	0,09656686	0,19446500	0,09656686	0,90343314	0,09656686	0,18507556	0,71835758
89	0,10388328	0,22136300	0,10388328	0,89611672	0,10388328	0,20986504	0,68625168
90	0,11190920	0,25198800	0,11190920	0,88809080	0,11190920	0,23788811	0,65020268
91	0,12077612	0,00000000	0,12077612	0,87922388	0,12077612	0,00000000	0,87922388
92	0,13064827	0,00000000	0,13064827	0,86935173	0,13064827	0,00000000	0,86935173
93	0,14173334	0,00000000	0,14173334	0,85826666	0,14173334	0,00000000	0,85826666
94	0,15429764	0,00000000	0,15429764	0,84570236	0,15429764	0,00000000	0,84570236
95	0,16868771	0,00000000	0,16868771	0,83131229	0,16868771	0,00000000	0,83131229
96	0,18536194	0,00000000	0,18536194	0,81463806	0,18536194	0,00000000	0,81463806
97	0,20493768	0,00000000	0,20493768	0,79506232	0,20493768	0,00000000	0,79506232
98	0,22826268	0,00000000	0,22826268	0,77173732	0,22826268	0,00000000	0,77173732
99	0,25652560	0,00000000	0,25652560	0,74347440	0,25652560	0,00000000	0,74347440
100	0,29142878	0,00000000	0,29142878	0,70857122	0,29142878	0,00000000	0,70857122
101	0,33545771	0,00000000	0,33545771	0,66454229	0,33545771	0,00000000	0,66454229
102	0,39228201	0,00000000	0,39228201	0,60771799	0,39228201	0,00000000	0,60771799
103	0,46724349	0,00000000	0,46724349	0,53275651	0,46724349	0,00000000	0,53275651
104	0,56740274	0,00000000	0,56740274	0,43259726	0,56740274	0,00000000	0,43259726

ARIMA: Conceito Inovador em Consultoria Atuarial e Gestão de Risco

CNPJ:07.374.237/0001-81

Avenida Eusébio de Queiroz, 101 - Sala 212 (Parnamirim) Eusébio/CE

Tel.: (85) 3025-0966 // (85) 9921-0838

www.arimaconsultoria.com.br // arima@arimaconsultoria.com.br



Actuary, Risk and
Insurance Management

105	0,69845208	0,00000000	0,69845208	0,30154792	0,69845208	0,00000000	0,30154792
106	0,84957230	0,00000000	0,84957230	0,15042770	0,84957230	0,00000000	0,15042770
107	0,96527114	0,00000000	0,96527114	0,03472886	0,96527114	0,00000000	0,03472886
108	1,00000000	0,00000000	1,00000000	0,00000000	1,00000000	0,00000000	0,00000000
109	1,00000000	0,00000000	1,00000000	0,00000000	1,00000000	0,00000000	0,00000000
110	1,00000000	0,00000000	1,00000000	0,00000000	1,00000000	0,00000000	0,00000000
111	1,00000000	0,00000000	1,00000000	0,00000000	1,00000000	0,00000000	0,00000000

q_x : probabilidade de **sucumbir** (à morte ou à invalidez ou ambas) na idade “x”; e

p_x : probabilidade de **não sucumbir** (à morte ou à invalidez ou ambas) na idade “x”.

ARIMA: Conceito Inovador em Consultoria Atuarial e Gestão de Risco
CNPJ:07.374.237/0001-81

Avenida Eusébio de Queiroz, 101 - Sala 212 (Parnamirim) Eusébio/CE

Tel.: (85) 3025-0966 // (85) 9921-0838

www.arimaconsultoria.com.br // arima@arimaconsultoria.com.br



Actuary, Risk and
Insurance Management